

Dietistica (L/SNT3) Università Politecnica delle Marche

Scheda Unica Annuale - Soddisfazione per il corso di studio concluso e condizione occupazionale dei laureati

Opzioni:

I dati **non includono** i laureati di corsi equivalenti dell'ordinamento D.M. n. 509/1999.
 I dati sono confrontati con il totale sull'**ateneo** (stessa tipologia di corso).

Soddisfazione per il corso di studio concluso

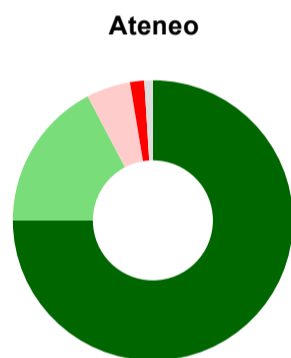
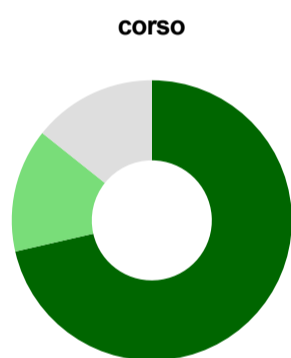
dati aggiornati ad aprile 2024

Ateneo: **Università Politecnica delle Marche - laurea di primo livello**
 Classe: **professioni sanitarie tecniche (L/SNT3)**
 Corso: **dietistica (L/SNT3)**

Laureati nell'anno solare 2023 (*valori assoluti*)
 Laureati: **9**
 Intervistati: **8**
 Collettivo esaminato^(a): **8** [scheda di dettaglio](#)

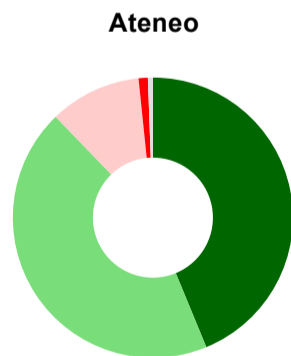
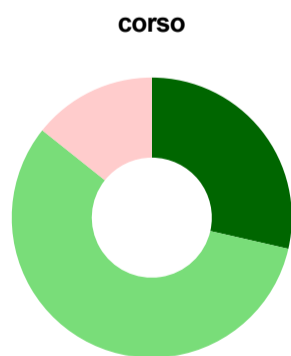
^(a) Per una migliore confrontabilità della documentazione, si riportano i dati relativi ai **solli laureati che si sono iscritti al corso di laurea in anni recenti**, cioè a partire dal 2019: 8 di cui 7 intervistati.

Hanno frequentato regolarmente



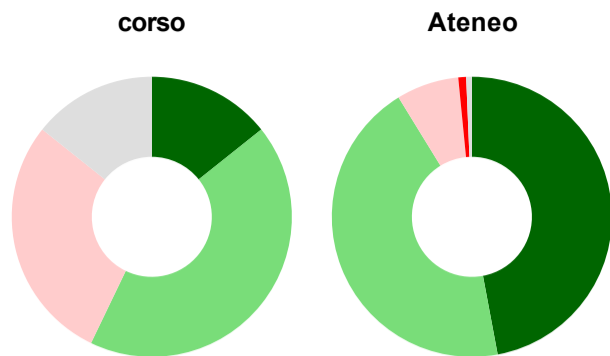
	corso	Ateneo
più del 75% degli insegnamenti previsti	71,4%	75,0%
tra il 50% e il 75%	14,3%	17,3%
tra il 25% e il 50%	-	5,1%
meno del 25%	-	1,6%
non rispondono	14,3%	1,0%
Totale	100%	100%

Hanno ritenuto il carico di studio degli insegnamenti adeguato alla durata del corso di studio



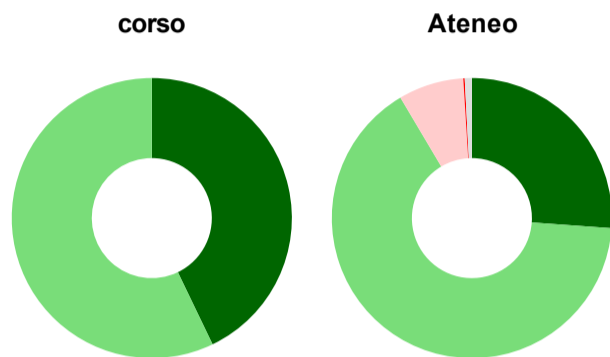
	corso	Ateneo
decisamente sì	28,6%	43,8%
più sì che no	57,1%	44,0%
più no che sì	14,3%	10,6%
decisamente no	-	1,1%
non rispondono	-	0,6%
Totale	100%	100%

Hanno ritenuto l'organizzazione degli esami (appelli, orari, informazioni, prenotazioni, ...) soddisfacente



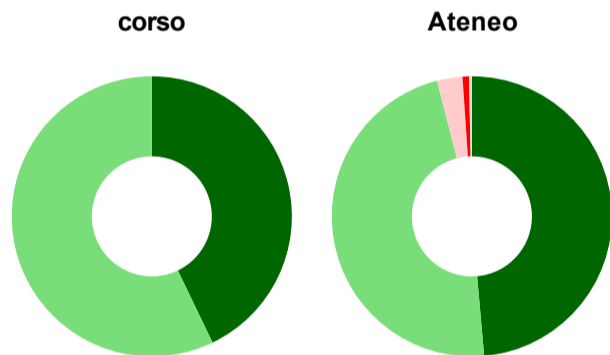
	corso	Ateneo
sempre o quasi sempre	14,3%	47,0%
per più della metà degli esami	42,9%	44,2%
per meno della metà degli esami	28,6%	7,2%
mai o quasi mai	-	0,9%
non rispondono	14,3%	0,7%
Totale	100%	100%

Sono soddisfatti dei rapporti con i docenti in generale



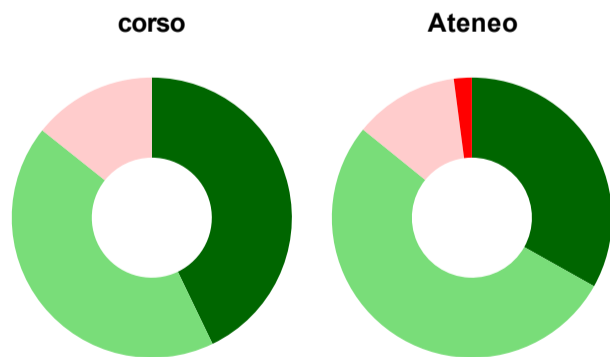
	corso	Ateneo
decisamente sì	42,9%	26,1%
più sì che no	57,1%	65,3%
più no che sì	-	7,5%
decisamente no	-	0,2%
non rispondono	-	0,8%
Totale	100%	100%

Sono complessivamente soddisfatti del corso di laurea



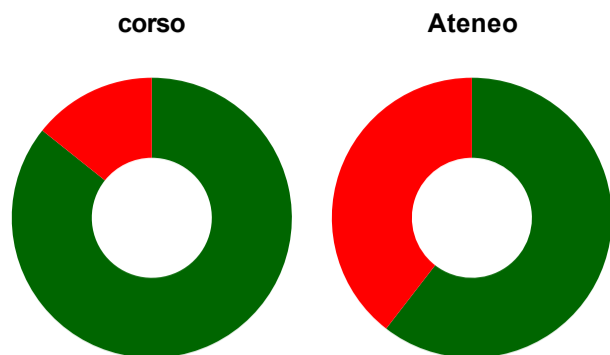
	corso	Ateneo
decisamente sì	42,9%	48,6%
più sì che no	57,1%	47,4%
più no che sì	-	3,0%
decisamente no	-	0,7%
non rispondono	-	0,3%
Totale	100%	100%

Valutazione delle aule



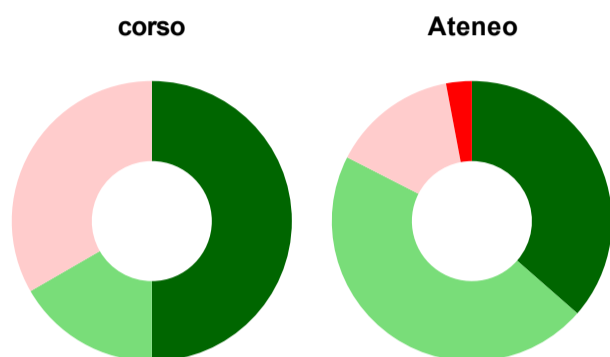
	corso	Ateneo
Hanno utilizzato le aule:	100,0%	98,9%
Valutazione (per 100 fruitori):		
sempre o quasi sempre adeguate	42,9%	33,1%
spesso adeguate	42,9%	52,7%
raramente adeguate	14,3%	12,1%
mai adeguate	-	2,1%
Totale	100%	100%

Valutazione delle postazioni informatiche



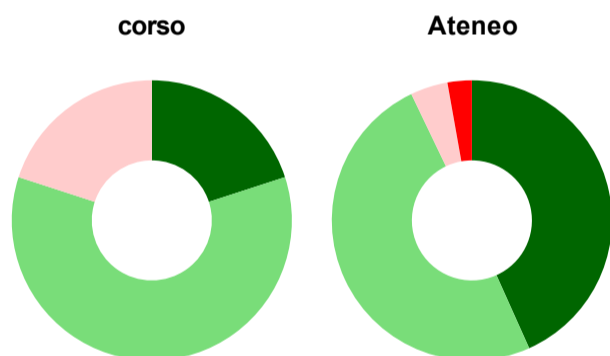
	corso	Ateneo
Hanno utilizzato le postazioni informatiche:	100,0%	68,0%
Valutazione (per 100 fruitori):		
in numero adeguato	85,7%	60,5%
in numero inadeguato	14,3%	39,5%
Totale	100%	100%

Valutazione delle attrezzature per le altre attività didattiche (laboratori, attività pratiche, ...)



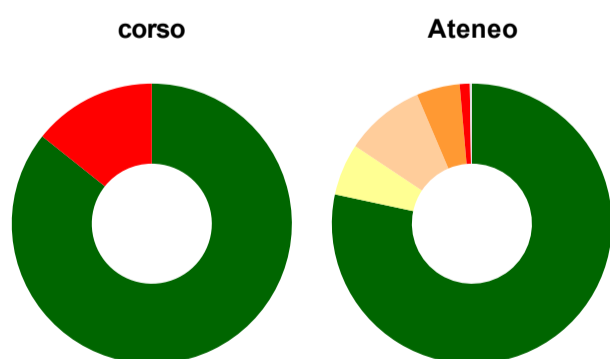
	corso	Ateneo
Hanno utilizzato le attrezzature per le altre attività didattiche (laboratori, attività pratiche, ...):	85,7%	77,4%
Valutazione (per 100 fruitori):		
sempre o quasi sempre adeguate	50,0%	36,4%
spesso adeguate	16,7%	46,1%
raramente adeguate	33,3%	14,5%
mai adeguate	-	3,0%
Totale	100%	100%

Valutazione dei servizi di biblioteca (prestito/consultazione, orari di apertura, ...)



	corso	Ateneo
Hanno utilizzato i servizi di biblioteca (prestito/consultazione, orari di apertura, ...):	71,4%	70,2%
Valutazione (per 100 fruitori):		
decisamente positiva	20,0%	43,3%
abbastanza positiva	60,0%	49,6%
abbastanza negativa	20,0%	4,3%
decisamente negativa	-	2,8%
Totale	100%	100%

Si iscriverebbero di nuovo all'università?



	corso	Ateneo
sì, allo stesso corso dell'Ateneo	85,7%	78,4%
sì, ma ad un altro corso dell'Ateneo	-	6,0%
sì, allo stesso corso, ma in un altro Ateneo	-	9,3%
sì, ma ad un altro corso e in un altro Ateneo	-	5,0%
non si iscriverebbero più all'università	14,3%	1,1%
non rispondono	-	0,2%
Totale	100%	100%

Condizione occupazionale

Anno di indagine: **2023**
dati aggiornati ad aprile 2024

Ateneo: **Università Politecnica delle Marche - laurea di primo livello**
Classe: **professioni sanitarie tecniche (L/SNT3)**
Corso: **dietistica (L/SNT3)**

<i>(valori assoluti)</i>	Laureati	Intervistati	Collettivo esaminato ^(b)
Laureati del 2022 a 1 anno:	2	0	*

^(b) Per una migliore confrontabilità della documentazione, si riportano i dati relativi ai **solli laureati che non lavoravano al momento della laurea**.

* I dati non sono resi disponibili per collettivi inferiori a 5 unità.

Dietistica (L/SNT3) Università Politecnica delle Marche

Scheda Unica Annuale - Soddisfazione per il corso di studio concluso e condizione occupazionale dei laureati

Opzioni:

I dati **non includono** i laureati di corsi equivalenti dell'ordinamento D.M. n. 509/1999.
 I dati sono confrontati con il totale della **classe di laurea** del **complesso degli atenei**.

Soddisfazione per il corso di studio concluso

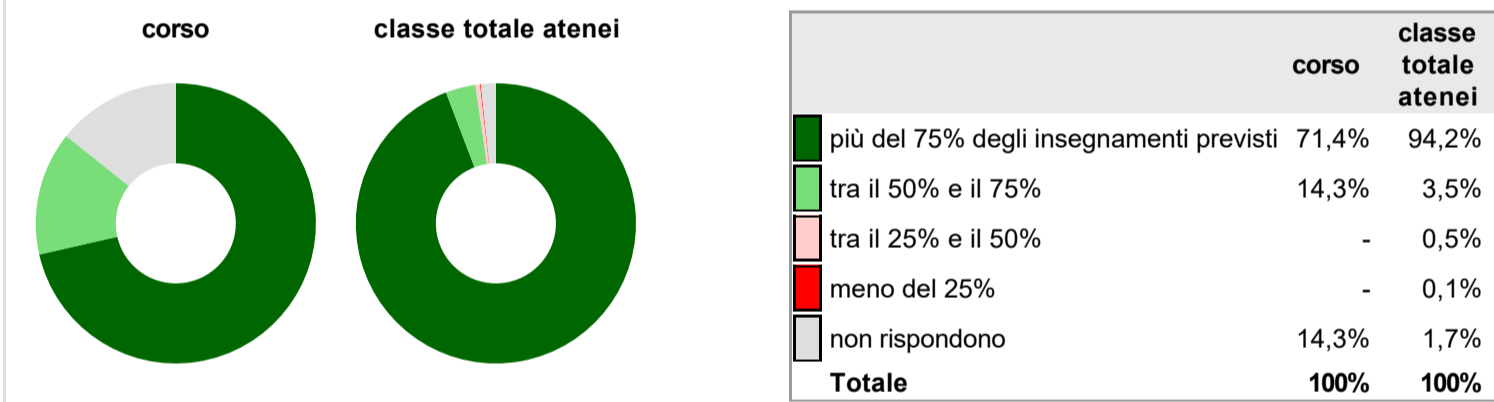
dati aggiornati ad aprile 2024

Ateneo: **Università Politecnica delle Marche - laurea di primo livello**
 Classe: **professioni sanitarie tecniche (L/SNT3)**
 Corso: **dietistica (L/SNT3)**

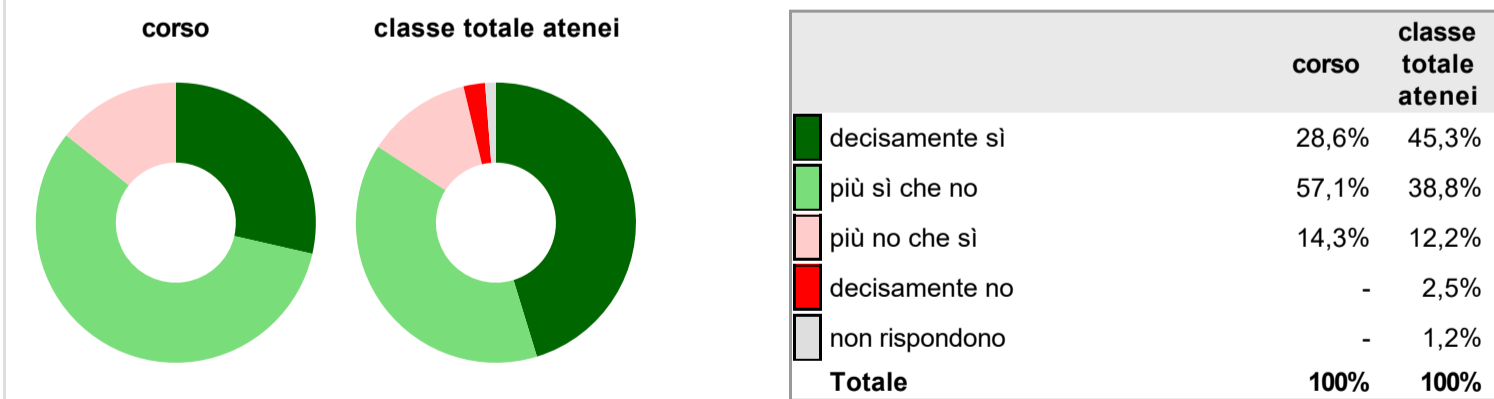
Laureati nell'anno solare 2023 (*valori assoluti*)
 Laureati: **9**
 Intervistati: **8**
 Collettivo esaminato^(a): **8** [scheda di dettaglio](#)

^(a) Per una migliore confrontabilità della documentazione, si riportano i dati relativi ai **solli laureati che si sono iscritti al corso di laurea in anni recenti**, cioè a partire dal 2019: 8 di cui 7 intervistati.

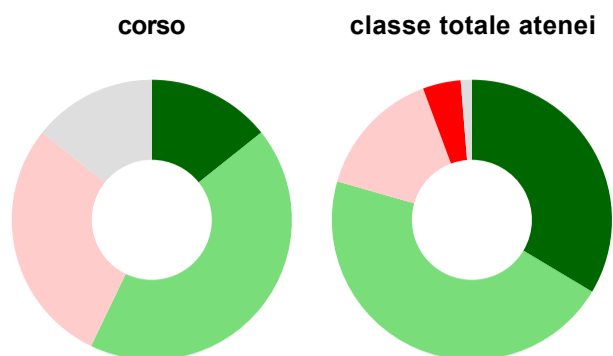
Hanno frequentato regolarmente



Hanno ritenuto il carico di studio degli insegnamenti adeguato alla durata del corso di studio

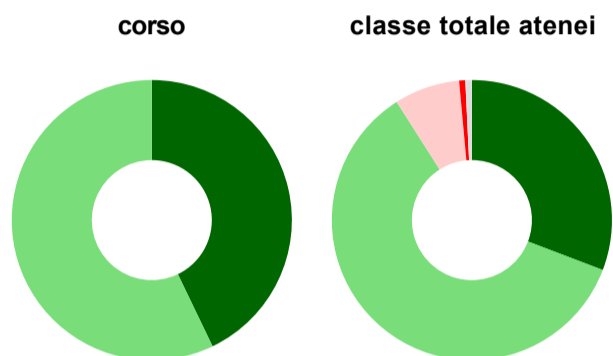


Hanno ritenuto l'organizzazione degli esami (appelli, orari, informazioni, prenotazioni, ...) soddisfacente



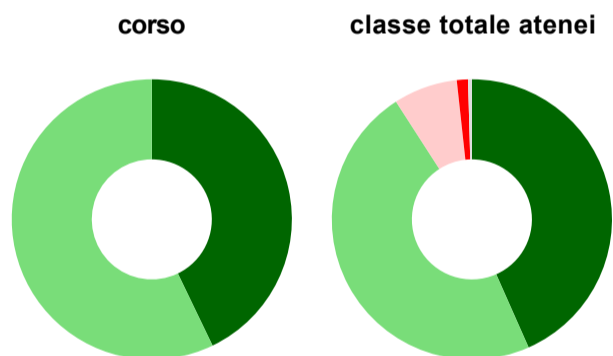
	corso	classe totale atenei
sempre o quasi sempre	14,3%	33,6%
per più della metà degli esami	42,9%	45,8%
per meno della metà degli esami	28,6%	14,9%
mai o quasi mai	-	4,4%
non rispondono	14,3%	1,3%
Totale	100%	100%

Sono soddisfatti dei rapporti con i docenti in generale



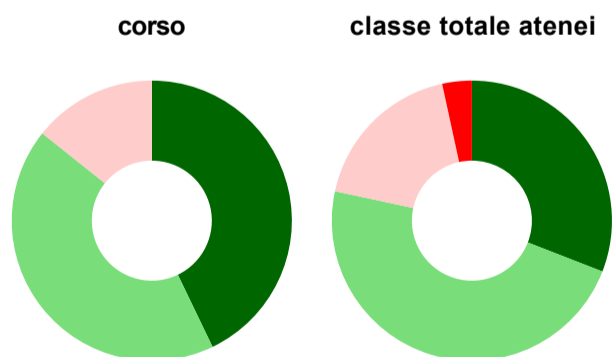
	corso	classe totale atenei
decisamente sì	42,9%	30,8%
più sì che no	57,1%	60,2%
più no che sì	-	7,6%
decisamente no	-	0,7%
non rispondono	-	0,8%
Totale	100%	100%

Sono complessivamente soddisfatti del corso di laurea



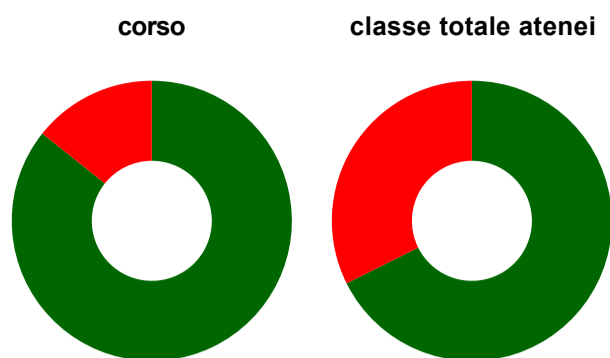
	corso	classe totale atenei
decisamente sì	42,9%	43,4%
più sì che no	57,1%	47,5%
più no che sì	-	7,4%
decisamente no	-	1,3%
non rispondono	-	0,4%
Totale	100%	100%

Valutazione delle aule



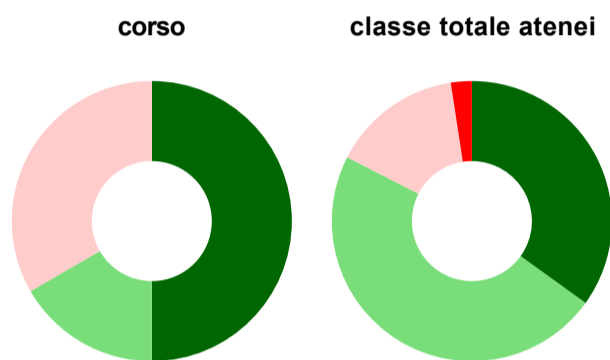
	corso	classe totale atenei
Hanno utilizzato le aule:	100,0%	98,6%
Valutazione (per 100 fruitori):		
sempre o quasi sempre adeguate	42,9%	30,9%
spesso adeguate	42,9%	47,5%
raramente adeguate	14,3%	18,2%
mai adeguate	-	3,4%
Totale	100%	100%

Valutazione delle postazioni informatiche



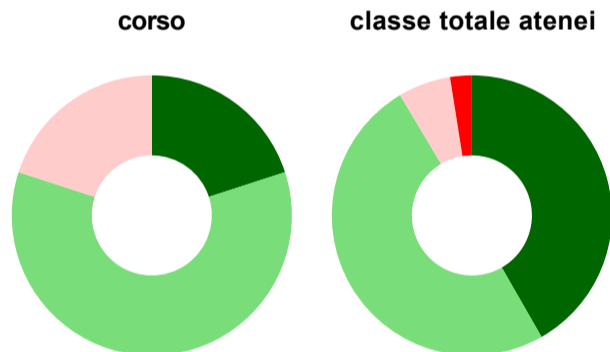
	corso	classe totale atenei
Hanno utilizzato le postazioni informatiche:	100,0%	57,7%
Valutazione (per 100 fruitori):		
in numero adeguato	85,7%	67,6%
in numero inadeguato	14,3%	32,4%
Totale	100%	100%

Valutazione delle attrezzature per le altre attività didattiche (laboratori, attività pratiche, ...)



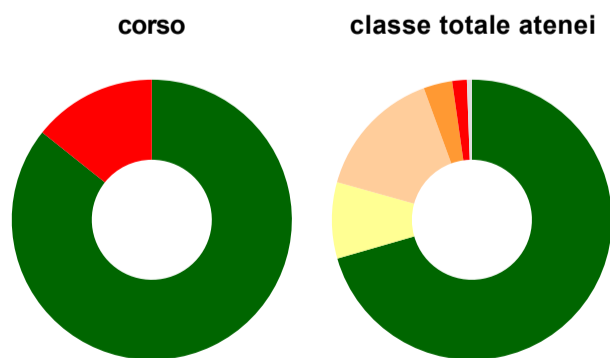
	corso	classe totale atenei
Hanno utilizzato le attrezzature per le altre attività didattiche (laboratori, attività pratiche, ...):	85,7%	87,9%
Valutazione (per 100 fruitori):		
sempre o quasi sempre adeguate	50,0%	34,9%
spesso adeguate	16,7%	47,6%
raramente adeguate	33,3%	15,1%
mai adeguate	-	2,4%
Totale	100%	100%

Valutazione dei servizi di biblioteca (prestito/consultazione, orari di apertura, ...)



	corso	classe totale atenei
Hanno utilizzato i servizi di biblioteca (prestito/consultazione, orari di apertura, ...):	71,4%	61,9%
Valutazione (per 100 fruitori):		
decisamente positiva	20,0%	41,7%
abbastanza positiva	60,0%	49,7%
abbastanza negativa	20,0%	6,1%
decisamente negativa	-	2,5%
Totale	100%	100%

Si iscriverebbero di nuovo all'università?



	corso	classe totale atenei
sì, allo stesso corso dell'Ateneo	85,7%	70,5%
sì, ma ad un altro corso dell'Ateneo	-	8,8%
sì, allo stesso corso, ma in un altro Ateneo	-	15,1%
sì, ma ad un altro corso e in un altro Ateneo	-	3,3%
non si iscriverebbero più all'università	14,3%	1,7%
non rispondono	-	0,6%
Totale	100%	100%

Condizione occupazionale

Anno di indagine: **2023**
dati aggiornati ad aprile 2024

Ateneo: **Università Politecnica delle Marche - laurea di primo livello**
Classe: **professioni sanitarie tecniche (L/SNT3)**
Corso: **dietistica (L/SNT3)**

<i>(valori assoluti)</i>	Laureati	Intervistati	Collettivo esaminato ^(b)
Laureati del 2022 a 1 anno:	2	0	*

^(b) Per una migliore confrontabilità della documentazione, si riportano i dati relativi ai **solli laureati che non lavoravano al momento della laurea**.

* I dati non sono resi disponibili per collettivi inferiori a 5 unità.

Dietistica (L/SNT3) Università Politecnica delle Marche

Scheda Unica Annuale - Soddisfazione per il corso di studio concluso e condizione occupazionale dei laureati

Opzioni:

I dati **non includono** i laureati di corsi equivalenti dell'ordinamento D.M. n. 509/1999.

I dati sono confrontati con il totale della **classe di laurea** della medesima ripartizione territoriale.

Soddisfazione per il corso di studio concluso

dati aggiornati ad aprile 2024

Ateneo: **Università Politecnica delle Marche - laurea di primo livello**

Classe: **professioni sanitarie tecniche (L/SNT3)**

Corso: **dietistica (L/SNT3)**

Ripartizione territoriale sede del corso: **Centro**

Laureati nell'anno solare 2023 (*valori assoluti*)

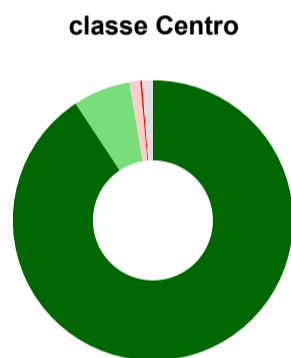
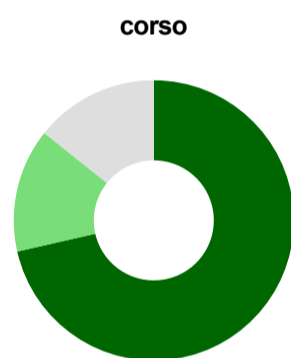
Laureati: **9**

Intervistati: **8**

Collettivo esaminato^(a): **8** [scheda di dettaglio](#)

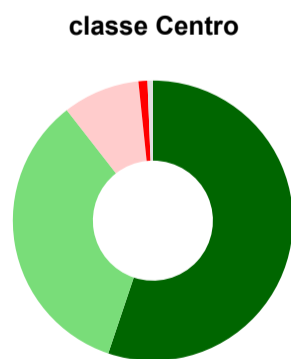
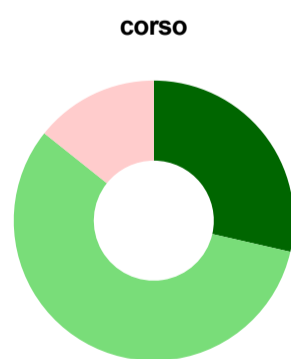
(a) Per una migliore confrontabilità della documentazione, si riportano i dati relativi ai **solli laureati che si sono iscritti al corso di laurea in anni recenti**, cioè a partire dal 2019: 8 di cui 7 intervistati.

Hanno frequentato regolarmente



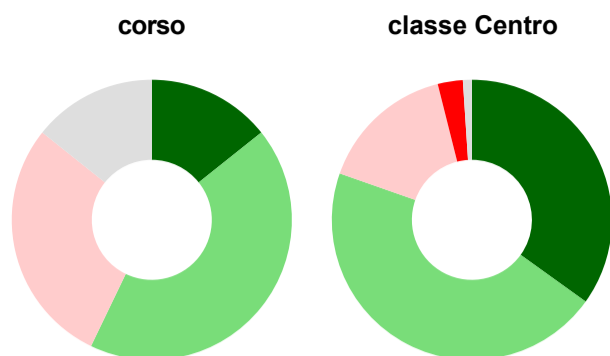
	corso	classe Centro
più del 75% degli insegnamenti previsti	71,4%	90,7%
tra il 50% e il 75%	14,3%	6,6%
tra il 25% e il 50%	-	1,2%
meno del 25%	-	0,2%
non rispondono	14,3%	1,2%
Totale	100%	100%

Hanno ritenuto il carico di studio degli insegnamenti adeguato alla durata del corso di studio



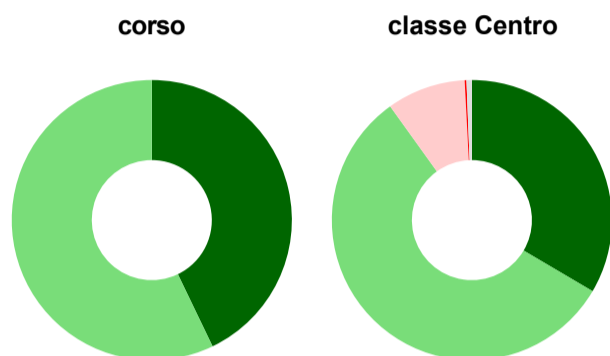
	corso	classe Centro
decisamente sì	28,6%	55,2%
più sì che no	57,1%	34,3%
più no che sì	14,3%	8,9%
decisamente no	-	1,0%
non rispondono	-	0,6%
Totale	100%	100%

Hanno ritenuto l'organizzazione degli esami (appelli, orari, informazioni, prenotazioni, ...) soddisfacente



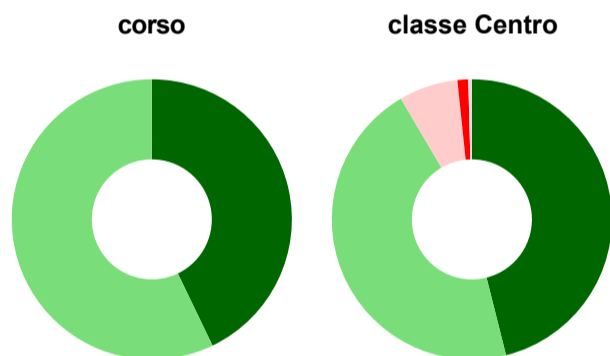
	corso	classe Centro
sempre o quasi sempre	14,3%	34,9%
per più della metà degli esami	42,9%	45,5%
per meno della metà degli esami	28,6%	15,7%
mai o quasi mai	-	2,9%
non rispondono	14,3%	1,0%
Totale	100%	100%

Sono soddisfatti dei rapporti con i docenti in generale



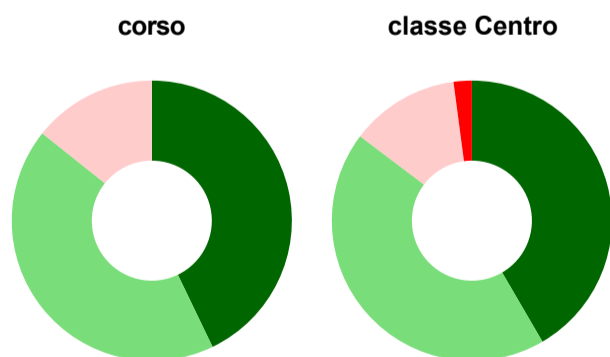
	corso	classe Centro
decisamente sì	42,9%	33,5%
più sì che no	57,1%	56,6%
più no che sì	-	9,1%
decisamente no	-	0,2%
non rispondono	-	0,6%
Totale	100%	100%

Sono complessivamente soddisfatti del corso di laurea



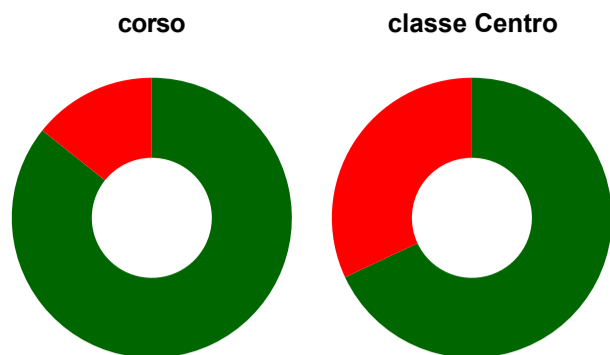
	corso	classe Centro
decisamente sì	42,9%	46,1%
più sì che no	57,1%	45,5%
più no che sì	-	6,8%
decisamente no	-	1,2%
non rispondono	-	0,4%
Totale	100%	100%

Valutazione delle aule



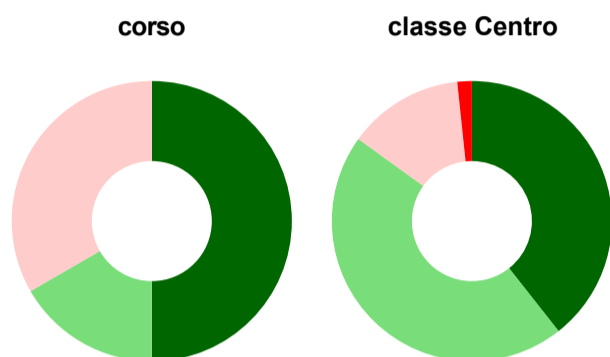
	corso	classe Centro
Hanno utilizzato le aule:	100,0%	98,3%
Valutazione (per 100 fruitori):		
sempre o quasi sempre adeguate	42,9%	41,6%
spesso adeguate	42,9%	43,7%
raramente adeguate	14,3%	12,6%
mai adeguate	-	2,1%
Totale	100%	100%

Valutazione delle postazioni informatiche



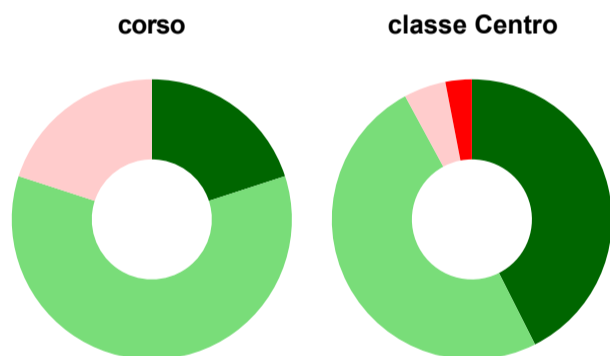
	corso	classe Centro
Hanno utilizzato le postazioni informatiche:	100,0%	60,7%
Valutazione (per 100 fruitori):		
in numero adeguato	85,7%	68,0%
in numero inadeguato	14,3%	32,0%
Totale	100%	100%

Valutazione delle attrezzature per le altre attività didattiche (laboratori, attività pratiche, ...)



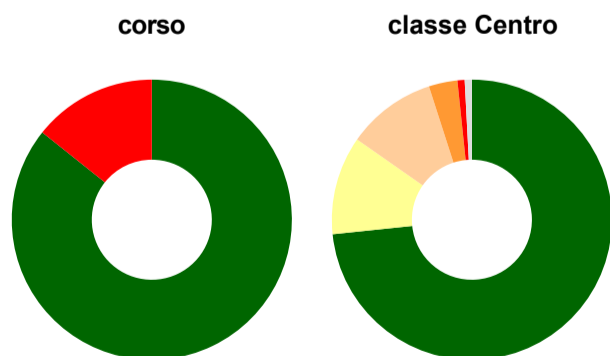
	corso	classe Centro
Hanno utilizzato le attrezzature per le altre attività didattiche (laboratori, attività pratiche, ...):	85,7%	86,6%
Valutazione (per 100 fruitori):		
sempre o quasi sempre adeguate	50,0%	39,4%
spesso adeguate	16,7%	45,6%
raramente adeguate	33,3%	13,4%
mai adeguate	-	1,7%
Totale	100%	100%

Valutazione dei servizi di biblioteca (prestito/consultazione, orari di apertura, ...)



	corso	classe Centro
Hanno utilizzato i servizi di biblioteca (prestito/consultazione, orari di apertura, ...):	71,4%	68,0%
Valutazione (per 100 fruitori):		
decisamente positiva	20,0%	42,6%
abbastanza positiva	60,0%	49,5%
abbastanza negativa	20,0%	4,9%
decisamente negativa	-	3,0%
Totale	100%	100%

Si iscriverebbero di nuovo all'università?



	corso	classe Centro
sì, allo stesso corso dell'Ateneo	85,7%	73,3%
sì, ma ad un altro corso dell'Ateneo	-	11,4%
sì, allo stesso corso, ma in un altro Ateneo	-	10,3%
sì, ma ad un altro corso e in un altro Ateneo	-	3,3%
non si iscriverebbero più all'università	14,3%	0,8%
non rispondono	-	0,8%
Totale	100%	100%

Condizione occupazionale

Anno di indagine: **2023**
dati aggiornati ad aprile 2024

Ateneo: **Università Politecnica delle Marche - laurea di primo livello**
Classe: **professioni sanitarie tecniche (L/SNT3)**
Corso: **dietistica (L/SNT3)**
Ripartizione territoriale sede del corso: **Centro**

<i>(valori assoluti)</i>	Laureati	Intervistati	Collettivo esaminato ^(b)
Laureati del 2022 a 1 anno:	2	0	*

(b) Per una migliore confrontabilità della documentazione, si riportano i dati relativi ai **solli laureati che non lavoravano al momento della laurea**.

* I dati non sono resi disponibili per collettivi inferiori a 5 unità.
