

Collettivo Selezionato:


UNIVERSITÀ
POLITECNICA
DELLE MARCHE

anno di laurea: 2024
 livello (tipo di corso aggregato): secondo livello
 tipo di corso: laurea magistrale biennale
 regione dell'Ateneo: Marche
 dimensione dell'Ateneo: tutte
 Ateneo: Marche Politecnica
 Facoltà/Dipartimento/Scuola: Medicina sperimentale e clinica (Dip.)
 area disciplinare: tutti
 gruppo disciplinare: tutti
 classe di laurea: scienze riabilitative delle professioni sanitarie (LM/SNT2, SNT_SPEC/2)
 corso di laurea: scienze riabilitative delle professioni sanitarie - sede di Pesaro (LM/SNT2)
 iscrizione al corso in anni recenti: tutti
 Scuola universitaria Superiore: tutti
 classe/settore della Scuola universitaria Superiore: tutti
 ambito/corso della Scuola universitaria Superiore: tutti

Per una migliore lettura dei dati si consultino le [note metodologiche](#)




Salvo diversa indicazione, si autorizza la riproduzione a fini non commerciali e con citazione della fonte

I risultati presentati nelle sezioni 4, 5, 6 e 7 per i laureati nelle lauree magistrali (3+2) fanno riferimento al solo biennio magistrale

PROFILO DEI LAUREATI	Collettivo selezionato
Numero di laureati	27
Hanno compilato il questionario	26
Tasso di compilazione	96,3

1. CARATTERISTICHE ANAGRAFICHE	Collettivo selezionato
Genere (%)	
Uomini	22,2
Donne	77,8
Età alla laurea (%)	
Meno di 23 anni	-
23-24 anni	25,9
25-26 anni	14,8
27 anni e oltre	59,3
Età alla laurea (medie, in anni)	30,6
Cittadini stranieri (%)	3,7
Residenza (%)	
Stessa provincia della sede degli studi	40,7
Altra provincia della stessa regione	48,1
Altra regione	7,4
Estero	3,7

2. ORIGINE SOCIALE	Collettivo selezionato
Titolo di studio dei genitori (%)	
Almeno un genitore laureato	15,4
Entrambi con laurea	3,8
Uno solo con laurea	11,5
Nessun genitore laureato	84,6
Diploma di scuola secondaria di secondo grado	69,2
Qualifica professionale, titolo inferiore o nessun titolo	15,4
Classe sociale (%)	
Classe elevata	11,5
Classe media impiegatizia	50,0
Classe media autonoma	19,2
Classe del lavoro esecutivo	19,2




3. STUDI SECONDARI DI SECONDO GRADO	Collettivo selezionato
Diploma (%) 	
Liceale	81,5
Liceo classico	14,8
Liceo linguistico	3,7
Liceo scientifico	48,1
Liceo delle scienze umane	11,1
Liceo artistico e musicale e coreutico	3,7
Tecnico	18,5
Tecnico economico	14,8
Tecnico tecnologico	3,7
Professionale	-
Titolo estero	-
Voto di diploma (medie, in 100-mi) 	88,3
Hanno conseguito il diploma (%) 	
Nella stessa provincia della sede degli studi universitari	40,7
In una provincia limitrofa	44,4
In una provincia non limitrofa, ma nella stessa ripartizione geografica	14,8
Al Sud-Isole, ma si sono laureati al Centro o al Nord	-
Al Centro, ma si sono laureati al Nord o al Sud-Isole	-
Al Nord, ma si sono laureati al Centro o al Sud-Isole	-
All'estero	-

4. RIUSCITA NEGLI STUDI UNIVERSITARI	Collettivo selezionato
Hanno precedenti esperienze universitarie (%)	100,0
Portate a termine	100,0
Non portate a termine	-
Nessuna precedente esperienza universitaria	-
Titolo universitario precedente all'iscrizione alla laurea magistrale (%)	
Titolo di primo livello italiano	96,2
Altro titolo italiano	3,8
Titolo estero	-
Ateneo di conseguimento del precedente titolo universitario (per 100 che hanno un precedente titolo di primo livello italiano)	
Stesso Ateneo della laurea magistrale	76,0
Altro Ateneo del Nord	12,0
Altro Ateneo del Centro	12,0
Altro Ateneo del Sud-Isole	-
Altro Ateneo italiano telematico	-
Gruppo disciplinare del precedente titolo universitario (per 100 che hanno un precedente titolo di primo livello italiano)	
Stesso gruppo disciplinare della laurea magistrale	100,0
Altro gruppo della laurea magistrale ma stessa area disciplinare	-
Altra area disciplinare	-
Regolarità negli studi del precedente titolo universitario (per 100 che hanno un precedente titolo di primo livello italiano in Atenei non telematici)	
In corso	80,0
1° anno fuori corso	12,0
2° anno fuori corso e oltre	8,0
Regolarità negli studi del precedente titolo universitario (per 100 che hanno un precedente titolo di primo livello italiano in Atenei telematici)	
In corso	-
1° anno fuori corso	-
2° anno fuori corso e oltre	-
Voto di laurea del precedente titolo universitario (medie, in 110-mi; per 100 che hanno un precedente titolo di primo livello italiano)	111,6
Motivazioni molto importanti nella scelta del corso di laurea magistrale (%)	
Fattori sia culturali sia professionalizzanti	19,2
Fattori prevalentemente culturali	7,7
Fattori prevalentemente professionalizzanti	46,2
Né gli uni né gli altri	26,9
Età all'immatricolazione (%)	
Regolare o 1 anno di ritardo	33,3
2 o più anni di ritardo	66,7
Punteggio degli esami (medie, in 30-mi)	29,1
Voto di laurea (medie, in 110-mi)	113,0
Regolarità negli studi (per 100 con titolo in Atenei non telematici)	
In corso	100,0
1° anno fuori corso	-
2° anno fuori corso	-
3° anno fuori corso	-
4° anno fuori corso	-
5° anno fuori corso e oltre	-
Regolarità negli studi (per 100 che con titolo in Atenei telematici)	
In corso	-
1° anno fuori corso	-
2° anno fuori corso	-
3° anno fuori corso	-
4° anno fuori corso	-
5° anno fuori corso e oltre	-
Durata degli studi (medie, in anni; per 100 con titolo in Atenei non telematici)	2,1
Durata degli studi (medie, in anni; per 100 con titolo in Atenei telematici)	-
Ritardo alla laurea (medie, in anni; per 100 con titolo in Atenei non telematici)	0,1
Ritardo alla laurea (medie, in anni; per 100 con titolo in Atenei telematici)	-
Indice di ritardo (rapporto fra ritardo e durata normale del corso; per 100 con titolo in Atenei non telematici)	0,03
Indice di ritardo (rapporto fra ritardo e durata normale del corso; per 100 con titolo in Atenei telematici)	-

5. CONDIZIONI DI STUDIO	Collettivo selezionato
Hanno alloggiato a meno di un'ora di viaggio dalla sede degli studi (%)	
Più del 50% della durata degli studi	61,5
Meno del 50%	30,8
Hanno frequentato regolarmente (%)	
Più del 75% degli insegnamenti previsti	88,5
Tra il 50% e il 75%	3,8
Tra il 25% e il 50%	-
Meno del 25%	-
Hanno usufruito del servizio di borse di studio offerto dall'organismo per il Diritto allo Studio	7,7
Hanno svolto periodi di studio all'estero durante il corso magistrale (%)	-
Hanno svolto periodi di studio allestero riconosciuti dal corso di studio	-
Con Erasmus o altro programma dell'Unione Europea	-
Altra esperienza riconosciuta dal corso di studio	-
Hanno svolto periodi di studio allestero riconosciuti solo nel precedente corso di studio	-
1 o più esami all'estero convalidati (per 100 che hanno svolto esperienze di studio all'estero riconosciute dal corso che stanno concludendo)	-
Hanno preparato all'estero una parte significativa della tesi (per 100 che hanno svolto esperienze di studio all'estero riconosciute dal corso che stanno concludendo)	-
Hanno svolto tirocini formativi curriculari o lavoro riconosciuti dal corso di laurea magistrale (%)	26,9
Tirocini curriculari organizzati dal corso e svolti presso l'università	26,9
Tirocini curriculari organizzati dal corso e svolti al di fuori dell'università	-
Attività di lavoro successivamente riconosciute dal corso	-
Hanno svolto tirocini formativi curriculari o lavoro riconosciuti solo nel precedente corso di studio	73,1
Tempo impiegato per la tesi/prova finale (medie, in mesi)	5,2

6. LAVORO DURANTE GLI STUDI UNIVERSITARI	Collettivo selezionato
Hanno avuto esperienze di lavoro (%)	100,0
Lavoratori-studenti	65,4
Altre esperienze di lavoro con continuità a tempo pieno	3,8
Lavoro a tempo parziale	30,8
Lavoro occasionale, saltuario, stagionale	-
Nessuna esperienza di lavoro	-
Hanno ritenuto difficile conciliare studio e lavoro (per 100 che hanno avuto esperienze di lavoro con continuità a tempo pieno o parziale)	
Decisamente sì	46,2
Più sì che no	46,2
Più no che sì	7,7
Decisamente no	-
Lavoro coerente con gli studi (per 100 che hanno avuto esperienze di lavoro)	92,3

7. GIUDIZI SULL'ESPERIENZA UNIVERSITARIA	Collettivo selezionato
Sono complessivamente soddisfatti del corso di laurea magistrale (%)	
Decisamente sì	11,5
Più sì che no	53,8
Più no che sì	34,6
Decisamente no	-
Sono complessivamente soddisfatti delle attività didattiche (lezioni, esercitazioni, simulazioni, ...) (%)	
Decisamente sì	19,2
Più sì che no	65,4
Più no che sì	15,4
Decisamente no	-
Sono soddisfatti dei rapporti con i docenti in generale (%)	
Decisamente sì	19,2
Più sì che no	65,4
Più no che sì	15,4
Decisamente no	-

7. GIUDIZI SULL'ESPERIENZA UNIVERSITARIA	Collettivo selezionato
Sono soddisfatti dei rapporti con gli studenti (%)	
Decisamente sì	96,2
Più sì che no	3,8
Più no che sì	-
Decisamente no	-
Hanno utilizzato le aule (%) 	100,0
Valutazione delle aule (per 100 fruitori)	
Sempre o quasi sempre adeguate	38,5
Spesso adeguate	57,7
Raramente adeguate	3,8
Mai adeguate	-
Hanno utilizzato le postazioni informatiche (%) 	46,2
Non le hanno utilizzate nonostante fossero presenti	23,1
Non le hanno utilizzate in quanto non presenti	30,8
Valutazione delle postazioni informatiche (per 100 fruitori)	
In numero adeguato	75,0
In numero inadeguato	25,0
Hanno utilizzato i servizi di biblioteca (prestito/consultazione, orari di apertura, ...) (%) 	53,8
Valutazione dei servizi di biblioteca (prestito/consultazione, orari di apertura, ...) (per 100 fruitori)	
Decisamente positiva	28,6
Abbastanza positiva	57,1
Abbastanza negativa	14,3
Decisamente negativa	-
Hanno utilizzato le attrezzature per le altre attività didattiche (laboratori, attività pratiche, ...) (%)	61,5
Valutazione delle attrezzature per le altre attività didattiche (laboratori, attività pratiche,) (per 100 fruitori)	
Sempre o quasi sempre adeguate	37,5
Spesso adeguate	56,3
Raramente adeguate	6,3
Mai adeguate	-
Hanno utilizzato gli spazi dedicati allo studio individuale (%)	46,2
Non li hanno utilizzati nonostante fossero presenti	46,2
Non li hanno utilizzati in quanto non presenti	7,7
Valutazione degli spazi dedicati allo studio individuale (per 100 fruitori)	
Adeguati	41,7
Inadeguati	58,3
Hanno usufruito dei servizi di orientamento allo studio post- laurea (%)	50,0
Sono soddisfatti dei servizi di orientamento allo studio post-laurea (per 100 fruitori)	
Decisamente sì	15,4
Più sì che no	38,5
Più no che sì	46,2
Decisamente no	-
Hanno usufruito di iniziative formative di orientamento al lavoro (%)	42,3
Sono soddisfatti delle iniziative formative di orientamento al lavoro (per 100 fruitori)	
Decisamente sì	27,3
Più sì che no	45,5
Più no che sì	27,3
Decisamente no	-
Hanno usufruito dei servizi di sostegno alla ricerca del lavoro (%)	38,5
Sono soddisfatti dei servizi di sostegno alla ricerca del lavoro (per 100 fruitori)	
Decisamente sì	20,0
Più sì che no	20,0
Più no che sì	30,0
Decisamente no	30,0
Hanno usufruito dell'ufficio/servizi job placement (%)	46,2
Sono soddisfatti dell'organizzazione dell'ufficio/servizi job placement (per 100 fruitori)	
Decisamente sì	16,7
Più sì che no	58,3
Più no che sì	25,0
Decisamente no	-

7. GIUDIZI SULL'ESPERIENZA UNIVERSITARIA	Collettivo selezionato
Hanno usufruito dei servizi delle segreterie studenti (%)	76,9
Sono soddisfatti dei servizi delle segreterie studenti (per 100 fruitori)	
Decisamente sì	20,0
Più sì che no	75,0
Più no che sì	5,0
Decisamente no	-
Hanno ritenuto l'organizzazione degli esami (appelli, orari, informazioni, prenotazioni, ...) soddisfacente (%)	
Sempre o quasi sempre	23,1
Per più della metà degli esami	61,5
Per meno della metà degli esami	11,5
Mai o quasi mai	3,8
Hanno ritenuto il carico di studio degli insegnamenti adeguato alla durata del corso di studio (%)	
Decisamente sì	53,8
Più sì che no	38,5
Più no che sì	3,8
Decisamente no	3,8
Si iscriverebbero di nuovo al corso di laurea magistrale? (%)	
Sì, allo stesso corso magistrale dell'Ateneo	84,6
Sì, ma ad un altro corso magistrale dell'Ateneo	-
Sì, allo stesso corso magistrale, ma in un altro Ateneo	7,7
Sì, ma ad un altro corso magistrale e in un altro Ateneo	7,7
Non si iscriverebbero più a nessun corso di laurea magistrale	-

8. CONOSCENZE LINGUISTICHE E INFORMATICHE	Collettivo selezionato
Lingue straniere: conoscenza almeno B2 (%)	
Inglese scritto	65,4
Inglese parlato	57,7
Francese scritto	-
Francese parlato	3,8
Spagnolo scritto	7,7
Spagnolo parlato	11,5
Tedesco scritto	-
Tedesco parlato	-
Strumenti informatici: livello di conoscenza "almeno buona" (%)	
Navigazione in Internet e comunicazione in rete	76,9
Word processor	69,2
Fogli elettronici	65,4
Strumenti di presentazione	69,2
Elaborazione e pubblicazione in rete di contenuti multimediali	34,6
Sistemi operativi	73,1
Linguaggi di programmazione	7,7
Data base	15,4
Realizzazione siti web	7,7
Reti di trasmissione dati	3,8
Disegno e progettazione assistita	-

9. PROSPETTIVE DI STUDIO	Collettivo selezionato
Intendono proseguire gli studi dopo il conseguimento del titolo (%)	69,2
Laurea di primo livello	3,8
Altra laurea magistrale biennale	-
Laurea magistrale a ciclo unico	-
Altro titolo equiparato alla laurea	-
Dottorato di ricerca	7,7
Scuola di specializzazione post-laurea	-
Master universitario	46,2
Altro tipo di master o corso di perfezionamento	-
Tirocinio, praticantato	-
Attività sostenuta da borsa o assegno di studio	-
Altre attività di qualificazione professionale	11,5
Non intendono proseguire	23,1

10. PROSPETTIVE DI LAVORO	Collettivo selezionato
Aspetti ritenuti rilevanti nella ricerca del lavoro: decisamente sì (%)	
Acquisizione di professionalità	76,9
Possibilità di carriera	69,2
Possibilità di guadagno	76,9
Stabilità/sicurezza del posto di lavoro	76,9
Rispondenza agli interessi culturali	42,3
Coerenza con gli studi	65,4
Utilità sociale del lavoro	61,5
Prestigio ricevuto dal lavoro	50,0
Coinvolgimento e partecipazione all'attività lavorativa e ai processi decisionali	57,7
Indipendenza o autonomia	61,5
Flessibilità dell'orario di lavoro	65,4
Rapporti con i colleghi sul luogo di lavoro	80,8
Luogo di lavoro (ubicazione, caratteristiche fisiche dell'ambiente di lavoro)	53,8
Tempo libero	69,2
Opportunità di contatti con l'estero	34,6
Possibilità di utilizzare al meglio le competenze acquisite	53,8
Sono interessati a lavorare nei seguenti settori: decisamente sì (%)	
Pubblico	69,2
Privato (compreso l'avvio di un'attività autonoma/in conto proprio)	26,9
Disponibilità a lavorare per tipo di relazione contrattuale: decisamente sì (%)	
ORARIO/MODALITÀ LAVORATIVA	
Tempo pieno	84,6
Part-time	50,0
Telelavoro o smart-working 	46,2
CONTRATTO	
A tutele crescenti 	92,3
A tempo determinato	23,1
Stage	11,5
Apprendistato	7,7
Somministrazione di lavoro (ex interinale)	7,7
Autonomo/in conto proprio	26,9
Disponibilità a lavorare nelle seguenti aree geografiche: decisamente sì (%)	
Provincia di residenza	88,5
Provincia degli studi	53,8
Regione degli studi	69,2
Italia settentrionale	26,9
Italia centrale	50,0
Italia meridionale	3,8
Stato europeo	15,4
Stato extraeuropeo	7,7
Disponibilità ad effettuare trasferte di lavoro (%)	
Sì, anche con trasferimenti di residenza	19,2
Sì, anche frequenti (senza cambi di residenza)	23,1
Sì, ma solo in numero limitato	26,9
Non disponibili a trasferte	26,9

Profilo dei laureati

Giugno 2025 - Consorzio Interuniversitario AlmaLaurea

Salvo diversa indicazione, si autorizza la riproduzione a fini non commerciali e con citazione della fonte