

Collettivo selezionato:


UNIVERSITÀ
POLITECNICA
DELLE MARCHE

anno di indagine: 2024
 anni dalla laurea: 1
 livello (tipo di corso aggregato): secondo livello
 tipo di corso: laurea magistrale biennale
 regione dell'Ateneo: Marche
 dimensione dell'Ateneo: tutte
 Ateneo: Marche Politecnica
 Facoltà/Dipartimento/Scuola: Medicina sperimentale e clinica (Dip.)
 area disciplinare: tutti
 gruppo disciplinare: tutti
 classe di laurea: scienze riabilitative delle professioni sanitarie (LM/SNT2, SNT_SPEC/2)
 corso di laurea: scienze riabilitative delle professioni sanitarie - sede di Pesaro (LM/SNT2)
 condizione occupazionale alla laurea: tutte
 Scuola universitaria Superiore: tutti
 classe/settore della Scuola universitaria Superiore: tutti
 ambito/corso della Scuola universitaria Superiore: tutti

Per una migliore lettura dei dati si consultino le [note metodologiche](#)

Salvo diversa indicazione, si autorizza la riproduzione a fini non commerciali e con citazione della fonte









1. Popolazione analizzata	Collettivo selezionato
Numero di laureati	24
Numero di intervistati	18
Tasso di risposta sul totale dei laureati 📄	75,0
Tasso di risposta sui laureati contattabili 📄	75,0
Genere (%)	
Uomini	8,3
Donne	91,7
Età alla laurea (medie, in anni) 📄	36,8
Voto di laurea (medie, in 110-mi) 📄	112,8
Durata degli studi (medie, in anni; sui laureati in atenei non telematici) 📄	2,0
Durata degli studi (medie, in anni; sui laureati in atenei telematici) 📄	-
Indice di ritardo (sui laureati in atenei non telematici) 📄	-0,01
Indice di ritardo (sui laureati in atenei telematici) 📄	-

2b. Formazione post-laurea	Collettivo selezionato
Hanno partecipato ad almeno un'attività di formazione post-laurea (%) 📄	27,8
Attività di formazione post-laurea: conclusa/in corso (% per attività)	
Collaborazione volontaria	5,6
Tirocinio/praticantato	-
Dottorato di ricerca	5,6
Scuola di specializzazione	-
Master universitario di primo livello	11,1
Master universitario di secondo livello	-
Altro tipo di master	5,6
Stage in azienda	-
Corso di formazione professionale	-
Attività sostenuta da borsa di studio	-

3. Condizione occupazionale	Collettivo selezionato
Tasso di occupazione	
Uomini	*
Donne	*
Totale	88,9
Laureati che non lavoravano alla laurea: tasso di occupazione	-
Quota che non lavora, non cerca ma è impegnata in un corso universitario/praticantato (%)	-
Esperienze di lavoro post-laurea (%)	
Non lavorano ma hanno lavorato dopo la laurea	-
Non hanno mai lavorato dopo la laurea	11,1
Ricerca del lavoro (%)	
Non lavorano e non cercano	-
Non lavorano ma cercano	11,1
Tasso di disoccupazione	5,9


4. Ingresso nel mercato del lavoro	Collettivo selezionato
Numero di occupati	16
Occupati: condizione occupazionale alla laurea (%)	
Proseguono il lavoro iniziato prima della laurea	93,8
Non proseguono il lavoro iniziato prima della laurea	6,3
Hanno iniziato a lavorare dopo la laurea	-
Occupati: tempi di ingresso nel mercato del lavoro (medie, in mesi)	
Tempo dalla laurea all'inizio della ricerca del primo lavoro	2,0
Tempo dall'inizio della ricerca al reperimento del primo lavoro	1,0
Tempo dalla laurea al reperimento del primo lavoro	3,0

5. Caratteristiche dell'attuale lavoro	Collettivo selezionato
Professione svolta (%)	
Imprenditori e alta dirigenza	-
Professioni intellettuali, scientifiche e di elevata specializzazione	-
Professioni tecniche	100,0
Professioni esecutive nel lavoro d'ufficio	-
Altre professioni	-
Tipologia dell'attività lavorativa (%)	
Attività in proprio	12,5
Tempo indeterminato	68,8
Tempo determinato	12,5
Borsa o assegno di studio o di ricerca	-
Contratti formativi	-
Altre forme contrattuali	6,3
Senza contratto	-
Diffusione dello smart working (%)	-
Diffusione del part-time (%)	12,5
Diffusione del part-time involontario (%)	6,3
Numero di ore settimanali di lavoro (medie)	35,8

6. Caratteristiche dell'impresa	Collettivo selezionato
Settore di attività (%)	
Pubblico	56,3
Privato	37,5
Non profit	6,3
Ramo di attività economica (%)	
Agricoltura	-
Metalmeccanica e meccanica di precisione	-
Edilizia 	-
Chimica/Energia 	-
Altra industria manifatturiera 	-
Totale industria	-
Commercio 	-
Credito, assicurazioni	-
Trasporti, pubblicità, comunicazioni 	-
Consulenze varie 	6,3
Informatica	-
Altri servizi alle imprese	-
Pubblica amministrazione, forze armate	-
Istruzione e ricerca 	-
Sanità	93,8
Altri servizi 	-
Totale servizi	100,0
Ripartizione geografica di lavoro (%)	
Nord-Ovest	6,3
Nord-Est	12,5
Centro	81,3
Sud	-
Isole	-
Esteri	-

7. Retribuzione	Collettivo selezionato
Retribuzione mensile netta (medie, in euro) 	
Uomini	*
Donne	*
Totale	1.735
Laureati che non lavoravano alla laurea: retribuzione mensile netta (medie, in euro)	-

8. Utilizzo e richiesta della laurea nell'attuale lavoro	Collettivo selezionato
Laureati che proseguono il lavoro iniziato prima della laurea: hanno notato un miglioramento nel proprio lavoro dovuto alla laurea (%)	73,3
Laureati che proseguono il lavoro iniziato prima della laurea e che hanno notato un miglioramento nel lavoro: tipo di miglioramento (%)	
Dal punto di vista economico	-
Nella posizione lavorativa	9,1
Nelle mansioni svolte	-
Nelle competenze professionali	81,8
Sotto altri punti di vista	9,1
Utilizzo delle competenze acquisite con la laurea (%)	
In misura elevata	50,0
In misura ridotta	43,8
Per niente	6,3
Adeguatezza della formazione professionale acquisita all'università (%)	
Molto adeguata	56,3
Poco adeguata	37,5
Per niente adeguata	6,3
Richiesta della laurea per l'attività lavorativa (%)	
Richiesta per legge	6,3
Non richiesta ma necessaria	12,5
Non richiesta ma utile	75,0
Non richiesta né utile	6,3

9. Efficacia della laurea e soddisfazione per l'attuale lavoro	Collettivo selezionato
Efficacia della laurea nel lavoro svolto (%) 	
Molto efficace/Efficace	50,0
Abbastanza efficace	43,8
Poco/Per nulla efficace	6,3
Soddisfazione per il lavoro svolto (medie, scala 1-10)	7,8
Occupati che cercano lavoro (%)	18,8

Condizione Occupazionale dei laureati

Giugno 2025 - Consorzio Interuniversitario AlmaLaurea

Salvo diversa indicazione, si autorizza la riproduzione a fini non commerciali e con citazione della fonte