

VALUTAZIONE DEL TIROCINIO a.a. 2021-2022

I dati raccolti tra luglio e agosto 2022 dagli studenti frequentanti il 1°, 2°, e 3° anno, per l'a.a. 2021-2022, si riferiscono a due aspetti:

- la valutazione delle guide di tirocinio in diversi aspetti relativi a: disponibilità e impegno della guida nella didattica, contesto lavorativo, formazione ricevuta e conoscenze pregresse.
- La valutazione della sede di tirocinio in merito ad accoglienza, supervisione e apprendimento generale

Tra le sedi di tirocinio più virtuose emergono l'Ospedale di Jesi, il Distretto ASUR di Fabriano, la SOD di Chirurgia Maxillo Facciale dell'Azienda Ospedaliero Universitaria delle Marche in cui le valutazioni positive non scendono al di sotto dell'80% in tutti gli items (Figure 1- 3).

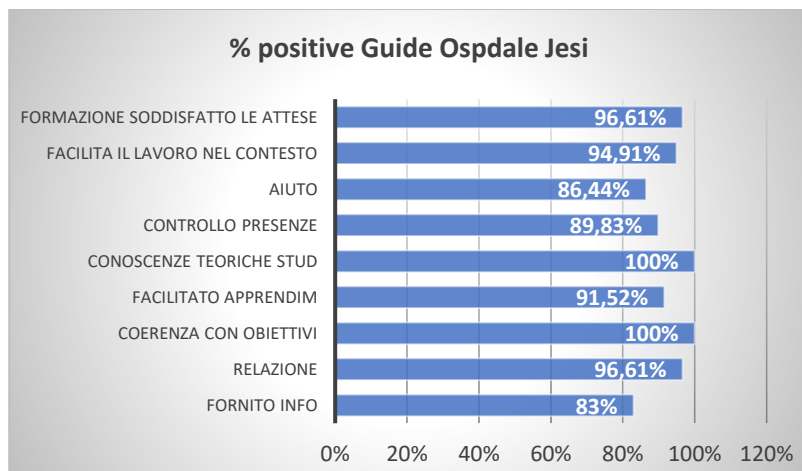


Figura 1

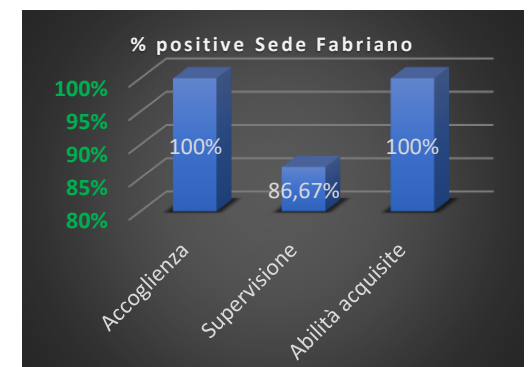
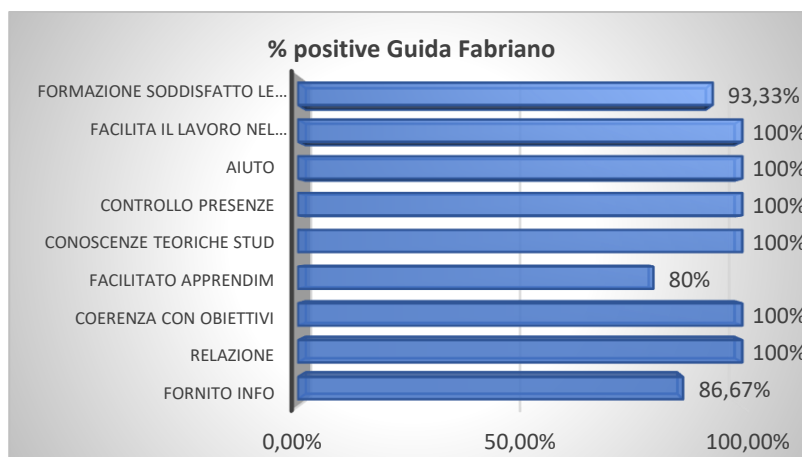


Figura 2

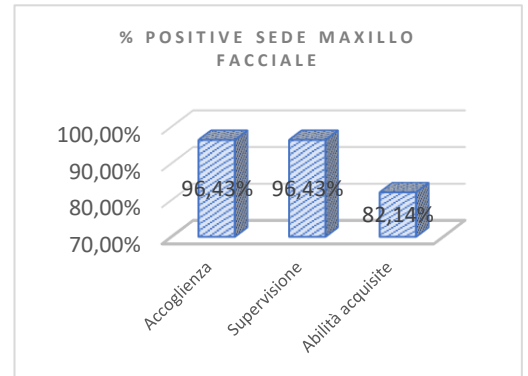
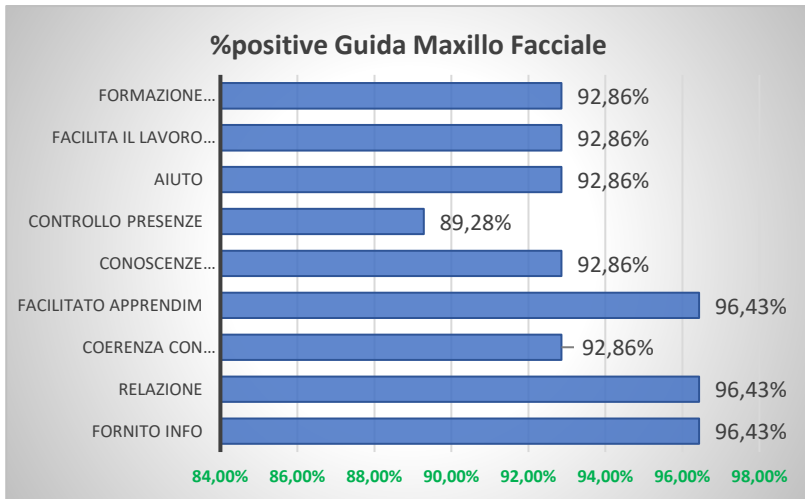


Figura 3

Molto soddisfacenti anche le valutazioni della SOD di Odontostomatologia Chirurgica e Speciale dell’Azienda Ospedaliero Universitaria delle Marche e degli Ambulatori Odontoiatrici Universitari che, in riferimento alle guide, hanno registrato valutazioni positive oltre la soglia del 70% (Figure 4 e 5).

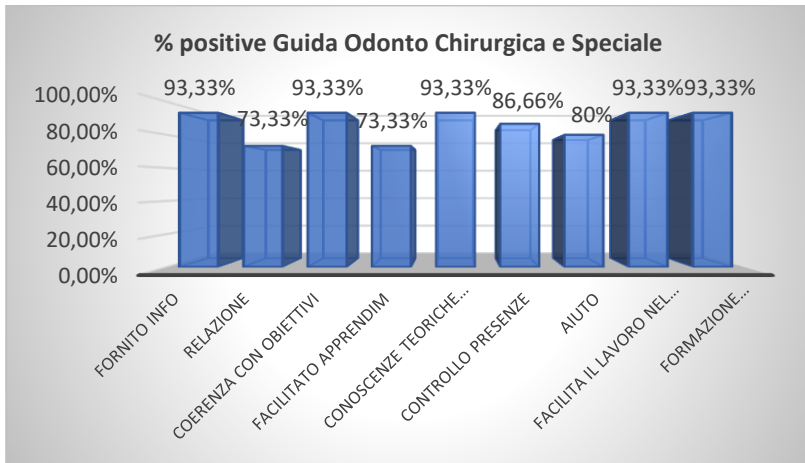


Figura 4

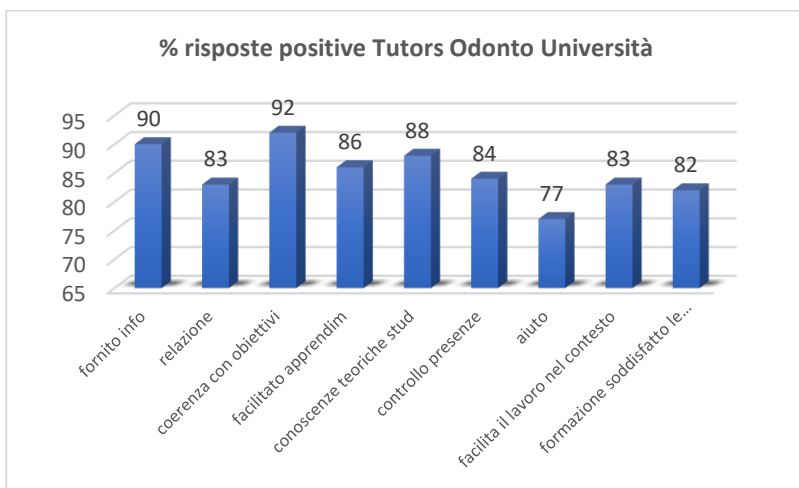


Figura 5

Stessi risultati emergono riguardo le rispettive sedi, ad eccezione della sede Universitaria degli Ambulatori Odontoiatrici, in cui nella voce “supervisione garantita” si registra una soddisfazione del 65% (Figura 6) probabilmente legata alla temporanea riduzione in organico del numero di tutors clinici che dovrebbe ritornare a 3 nell’anno 2023.

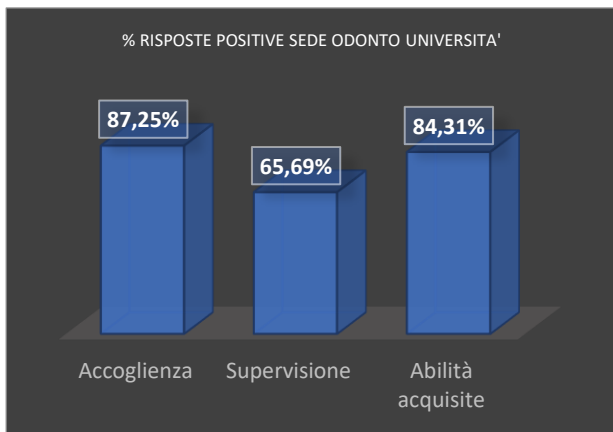


Figura 6

Ridotte percentuali di valutazioni positive sono state rilevate presso le sedi di Ortopedia ed Oncologia dell'Azienda Ospedaliero Universitaria delle Marche. Per entrambe le guide di tirocinio le criticità individuate riguardano la "facilitazione dell'apprendimento", "l'aiuto nelle difficoltà" e la "soddisfazione nella formazione ricevuta" (Figure 6 e 7).

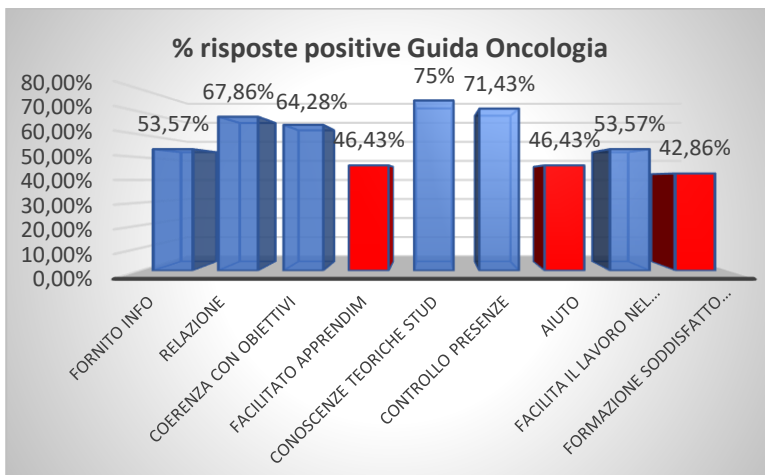


Figura 7

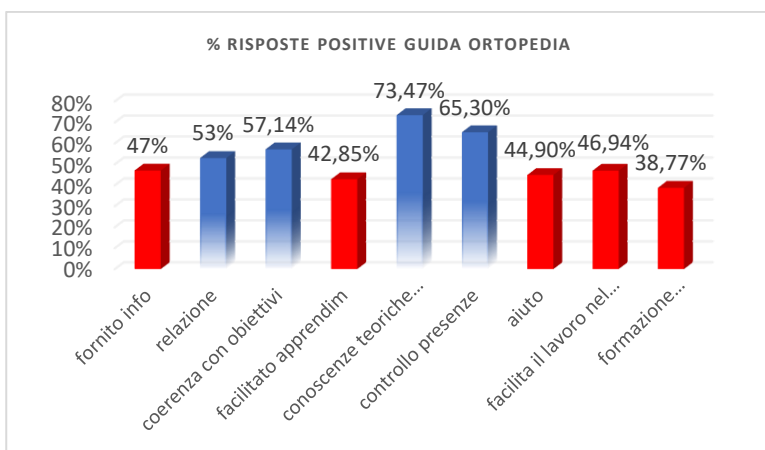


Figura 8

Questi dati si riflettono anche sulla valutazione delle rispettive sedi in cui le percentuali positive rimangono intorno al 50% (+/-) tranne per "l'accoglienza" che invece risulta comunque superarne la soglia.