



IMMATRICOLATI	2012/2013	2013/2014	2014/2015	2015/2016
Numero totale	17	13	7	15
Provenienti dalla regione Marche	16	10	7	14
Provenienti da altre regioni	1	3	0	1
Nazionalità straniera	0	0	0	0
Femmine	12	2	1	7
Maschi	5	11	6	8
Provenienza scolastica: licei	15	9	5	8
Provenienza scolastica: altro tipo di istituto superiore	2	4	2	7
ISCRITTI	2012/2013	2013/2014	2014/2015	2015/2016
Numero totale	50	68	64	56
Variaz. iscritti al 1° anno rispetto AA precedente (%)	0,00%	-13,33%	-23,08%	0,00%
Variazione iscritti rispetto AA precedente (%)	66,67%	36,00%	-5,88%	-12,50%
Studenti in corso	49	68	60	54
Studenti fuori corso	0	0	3	1
Studenti ripetenti	1	0	1	1
CARRIERA DEGLI STUDENTI	2011/2012	2012/2013	2013/2014	2014/2015
Tasso di abbandono al 1° anno (%)	26,67%	20,00%	19,23%	5,00%
Tasso di abbandono al 2° anno (%)	0,00%	5,00%	0,00%	0,00%
Tasso di abbandono al 3° anno (%)	0,00%	0,00%	0,00%	0,00%
CFU ottenuti dagli studenti della coorte 2011	35,8	53,3	63,4	
CFU ottenuti dagli studenti della coorte 2012		36,7	53,6	69,0
CFU ottenuti dagli studenti della coorte 2013			38,2	50,6
CFU ottenuti dagli studenti della coorte 2014				41,9
LAUREATI	2012	2013	2014	2015
Numero totale	nn	nn	14	22
Voto medio di Laurea	nn	nn	107,86	107,32
Anni medi di ritardo alla Laurea femmine	nn	nn	0	0,1
Anni medi di ritardo alla Laurea maschi	nn	nn	0	0,3

Note di lettura

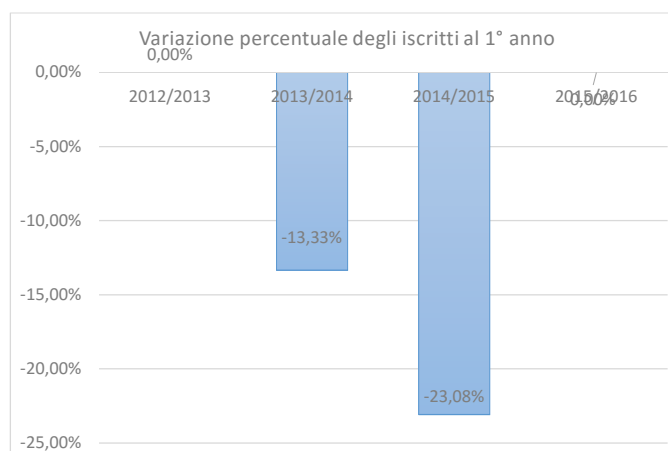
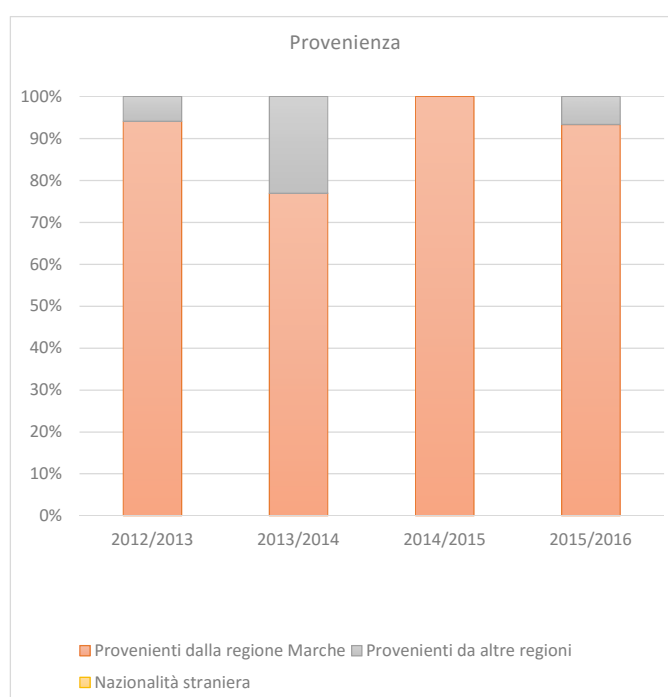
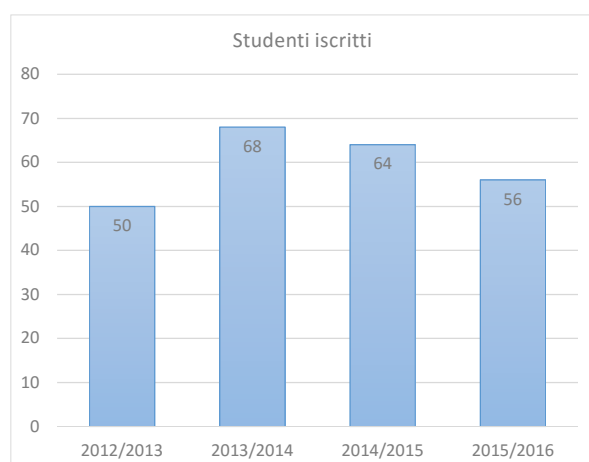
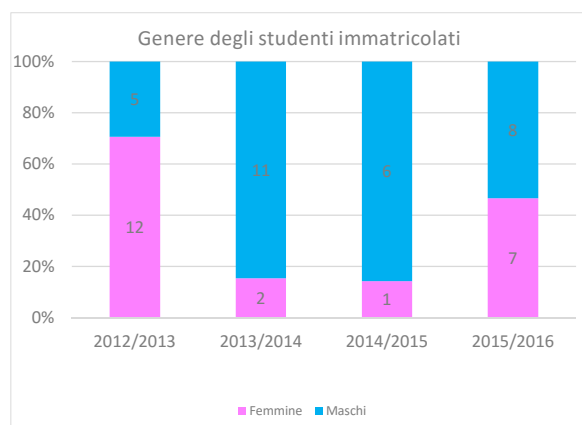
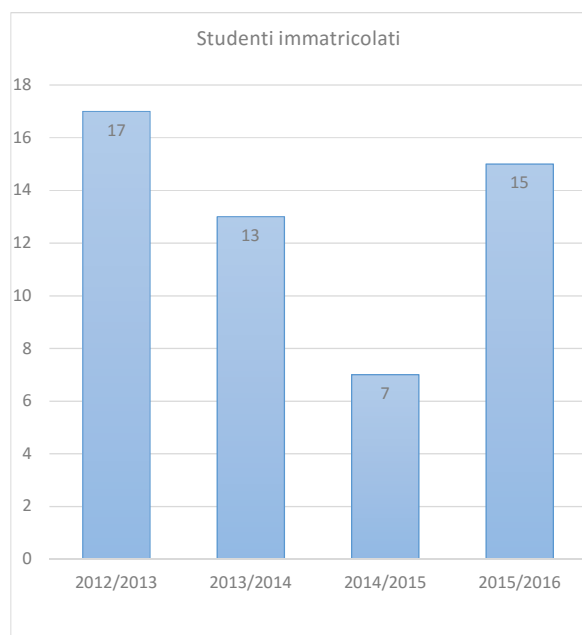
I dati riportati sono stati consolidati al

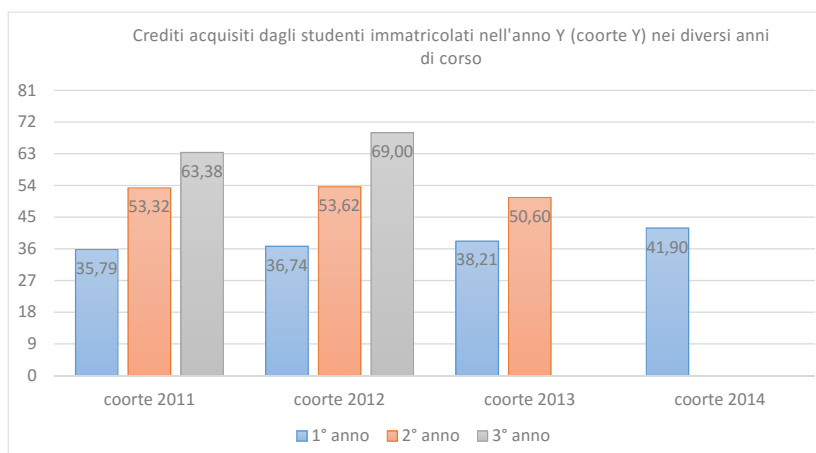
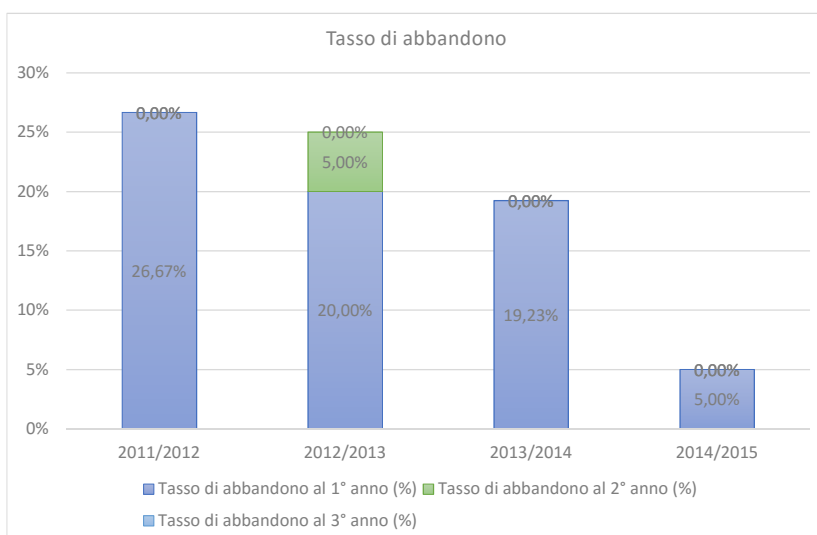
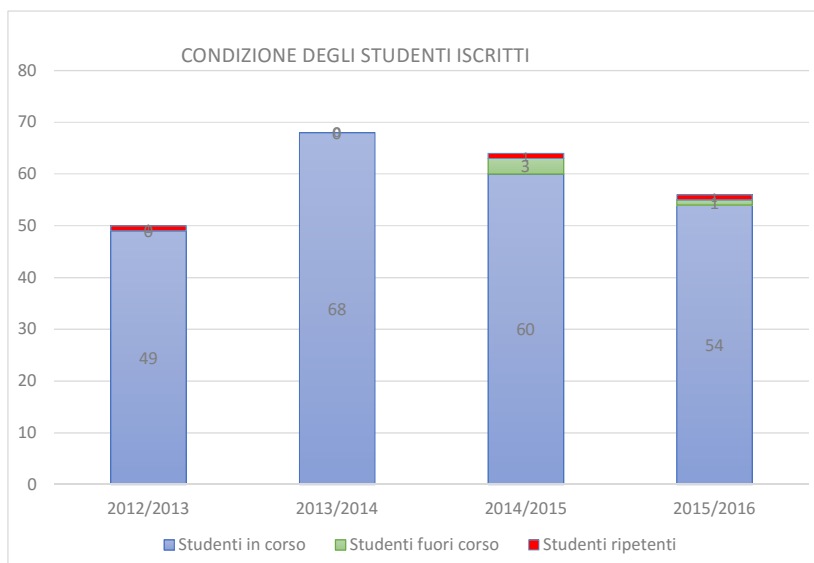
30/06/2016

Scheda SUA-CdS: 2016

CdS: MT09 - Tecniche della prevenzione nell'ambiente e nei luoghi di lavoro

Dati in entrata





Scheda SUA-CdS: 2016

CdS: MT09 - Tecniche della prevenzione nell'ambiente e nei luoghi di lavoro

Dati in uscita

