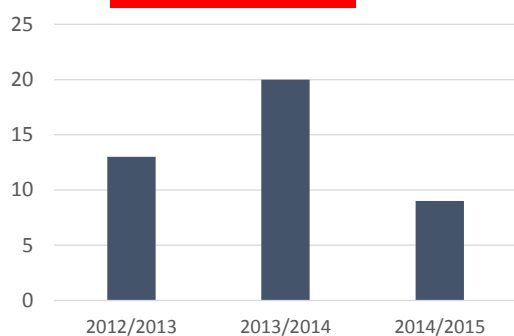
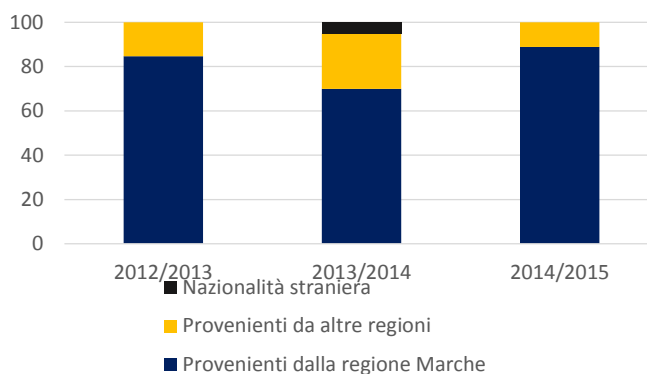


<b>IMMATRICOLATI</b>	<b>2012/2013</b>	<b>2013/2014</b>	<b>2014/2015</b>
Numero totale	13	20	9
Provenienti dalla regione Marche	11	14	8
Provenienti da altre regioni	2	5	1
Nazionalità straniera	0	1	0
Femmine	9	14	6
Maschi	4	6	3
Provenienza scolastica: licei	12	17	8
Provenienza scolastica: altro tipo di istituto superiore	1	3	1
<b>ISCRITTI</b>	<b>2012/2013</b>	<b>2013/2014</b>	<b>2014/2015</b>
Numero totale	44	67	63
Variazione iscritti al primo anno rispetto AA precedente (%)	0,00%	4,00%	-42,31%
Variazione iscritti rispetto AA precedente (%)	76,00%	52,27%	-5,97%
Provenienti dalla regione Marche	39	57	56
Studenti in corso	44	67	54
Studenti fuori corso	0	0	7
Studenti ripetenti	0	0	2
<b>CARRIERA DEGLI STUDENTI</b>	<b>2011/2012</b>	<b>2012/2013</b>	<b>2013/2014</b>
Tasso di abbandono al 1° anno (%)	4,00%	4,00%	11,54%
Tasso di abbandono al 2° anno (%)	0,00%	0,00%	0,00%
Tasso di abbandono al 3° anno (%)	0,00%	0,00%	0,00%
numero medio CFU ottenuti da immatricolati 2011/12	37,7	40,9	64,8
numero medio CFU ottenuti da immatricolati 2012/13		44,0	50,7
numero medio CFU ottenuti da immatricolati 2013/14			38,6
<b>LAUREATI</b>	<b>2012</b>	<b>2013</b>	<b>2014</b>
Numero totale	nn	nn	4
Voto medio di Laurea	nn	nn	110
Anni medi di ritardo alla Laurea femmine	nn	nn	0,3
Anni medi di ritardo alla Laurea maschi	nn	nn	nn

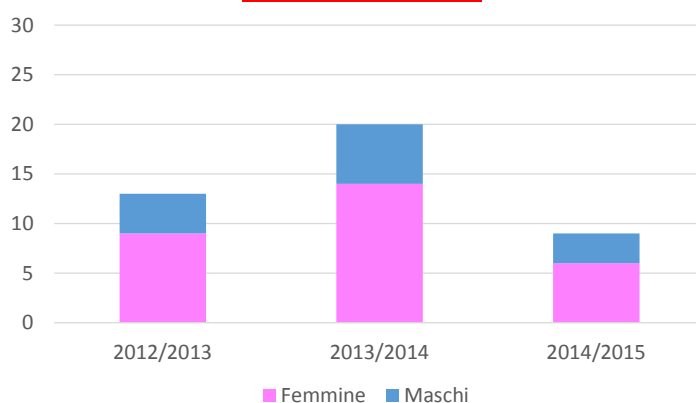
Numero immatricolati



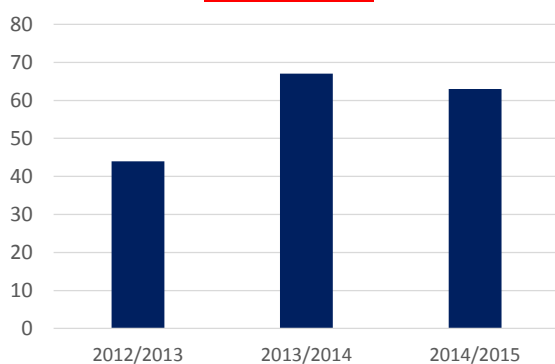
Immatricolati: provenienza regionale (%)



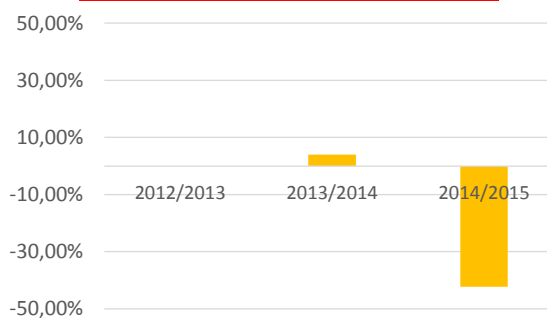
Immatricolati: genere



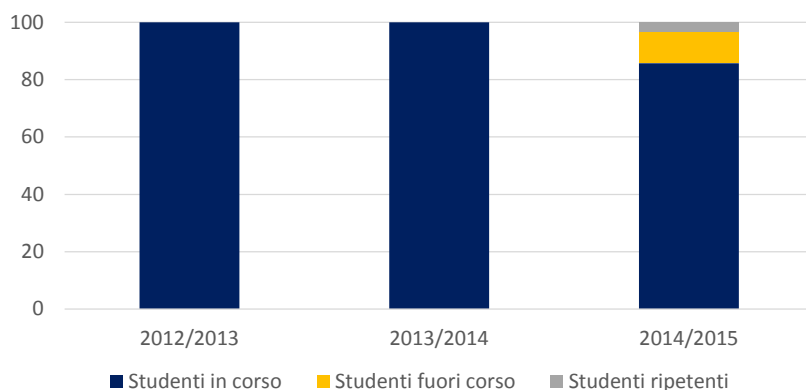
Numero iscritti



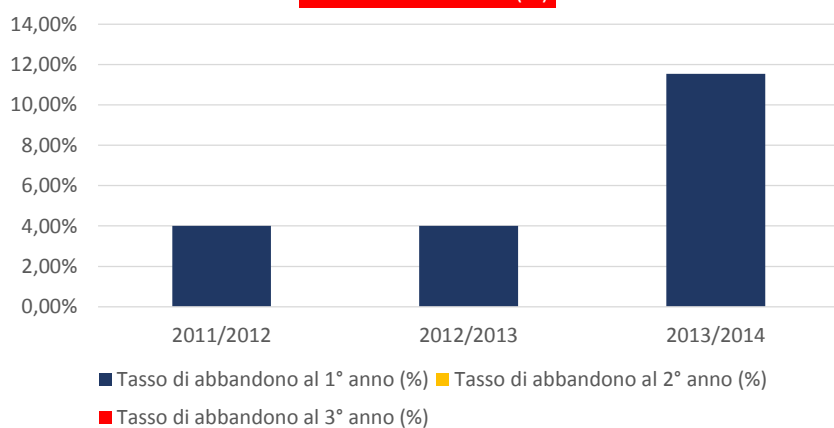
Variazione percentuale iscritti al primo anno



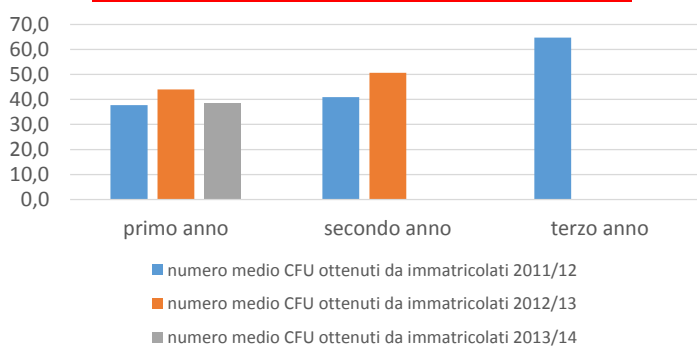
Condizione iscritti (%)



Tasso di abbandono(%)



Numero medio CFU nei tre anni di corso al variare dell'anno di immatricolazione



CdS: MT05 - Tecniche di laboratorio biomedico

