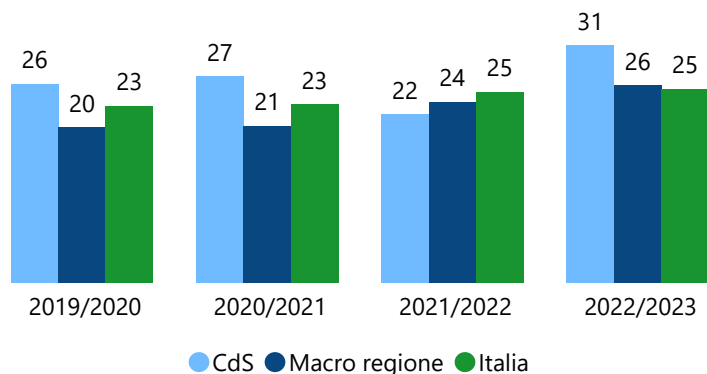




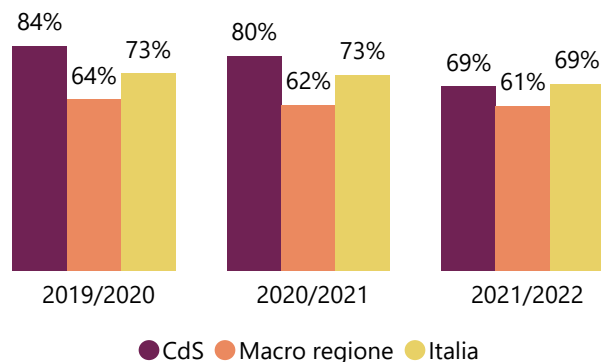
Indicatori di ingresso

IC00a - Avvi di carriera al I anno (L, LM, LMCU)



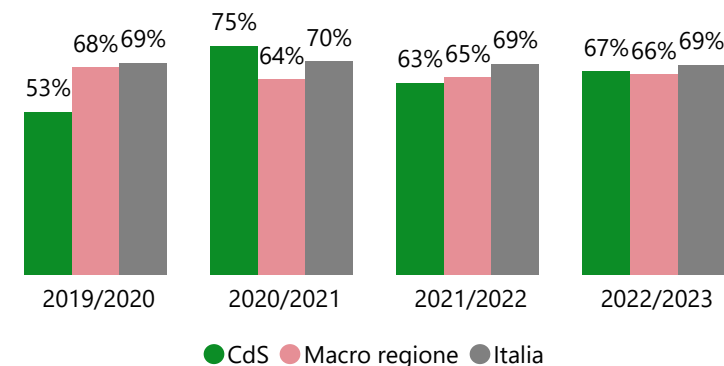
Indicatori di percorso

IC13 - Percentuale di CFU conseguiti al I anno su CFU da conseguire

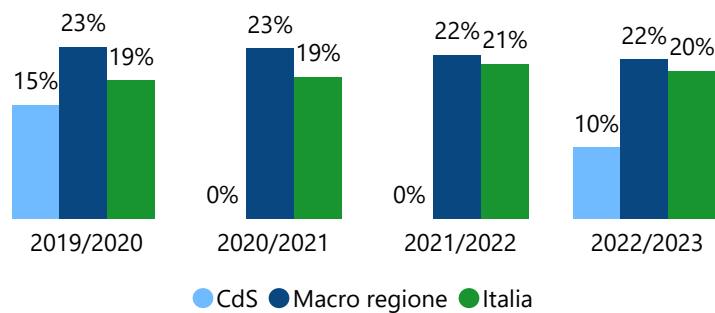


Indicatori di uscita

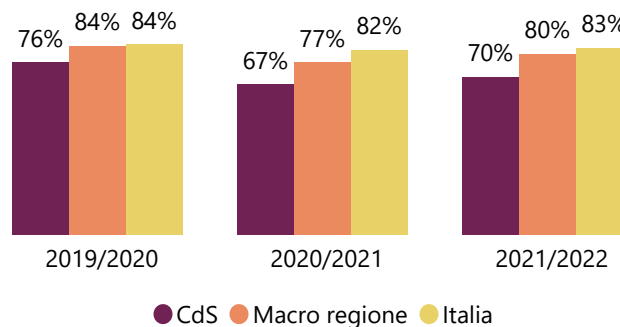
IC02 - Percentuale di laureati (L LM LMCU) entro la durata normale del corso



IC03 - Percentuale di iscritti al I anno (L, LMCU) provenienti da altre Regioni



IC14 - Percentuale di studenti che proseguono al II anno nello stesso corso di studio



Legenda

CdS: Corso di Studi

Macro regione: dato medio riferito a CdS della stessa Classe nella Macroregione CENTRO di riferimento (Toscana, Umbria, Marche e Lazio);

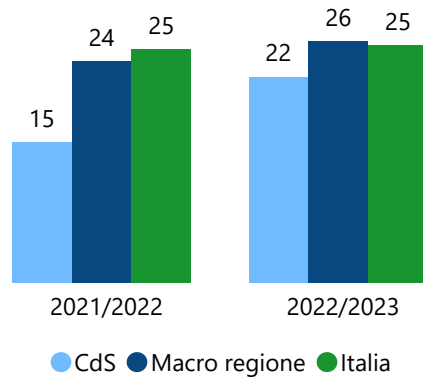
Italia: dato medio nazionale dei CdS della stessa classe

Fonte: banca dati ANVUR, aggiornamento al 01.07.2023



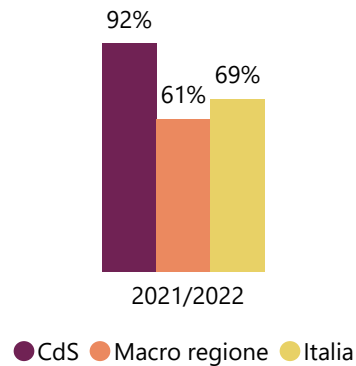
Indicatori di ingresso

IC00a - Avvi di carriera al I anno (L, LM, LMCU)



Indicatori di percorso

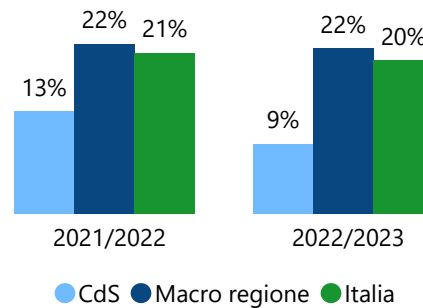
IC13 - Percentuale di CFU conseguiti al I anno su CFU da conseguire



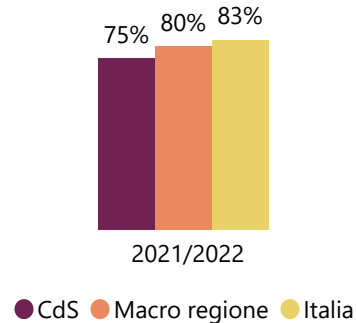
Indicatori di uscita

Corso istituito nell'a.a. 2021/22 - dati non ancora disponibili

IC03 - Percentuale di iscritti al I anno (L, LMCU) provenienti da altre Regioni



IC14 - Percentuale di studenti che proseguono al II anno nello stesso corso di studio



Legenda

CdS: Corso di Studi

Macro regione: dato medio riferito a CdS della stessa Classe nella Macroregione CENTRO di riferimento (Toscana, Umbria, Marche e Lazio);

Italia: dato medio nazionale dei CdS della stessa classe

Fonte: banca dati ANVUR, aggiornamento al 01.07.2023