

Tecniche della prevenzione nell'ambiente e nei luoghi di lavoro (L/SNT4) Università Politecnica delle Marche

Scheda Unica Annuale - Soddisfazione per il corso di studio concluso e condizione occupazionale dei laureati

Opzioni:

I dati **includono** i laureati di [corsi equivalenti dell'ordinamento D.M. n. 509/1999](#).

I dati sono confrontati con il totale sull'**ateneo** (stessa tipologia di corso).

Soddisfazione per il corso di studio concluso

dati aggiornati ad aprile 2025

Ateneo: **Università Politecnica delle Marche - laurea di primo livello**

Classe: **professioni sanitarie della prevenzione (L/SNT4)**

Corso: **tecniche della prevenzione nell'ambiente e nei luoghi di lavoro (L/SNT4)**

Laureati nell'anno solare 2024 (*valori assoluti*)

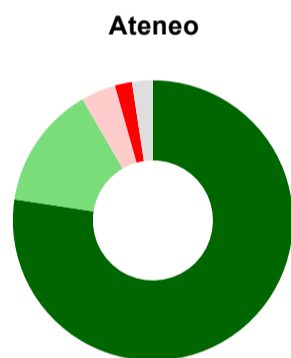

Laureati: **10**

Intervistati: **10**

Collettivo esaminato^(a): **10** [scheda di dettaglio](#)

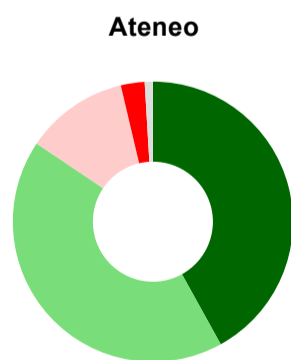
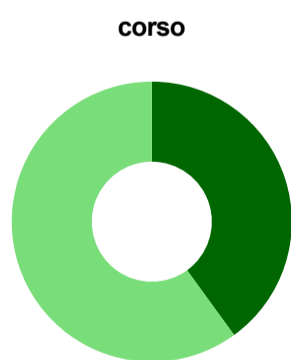
(a) Per una migliore confrontabilità della documentazione, si riportano i dati relativi ai **solli laureati che si sono iscritti al corso di laurea in anni recenti**, cioè a partire dal 2020: 10 di cui 10 intervistati.

Hanno frequentato regolarmente



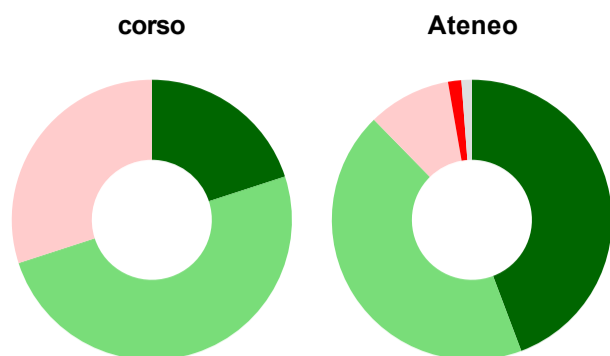
	corso	Ateneo
più del 75% degli insegnamenti previsti	100,0%	77,4%
tra il 50% e il 75%	-	14,2%
tra il 25% e il 50%	-	4,0%
meno del 25%	-	2,0%
non rispondono	-	2,4%
Totale	100%	100%

Hanno ritenuto il carico di studio degli insegnamenti adeguato alla durata del corso di studio



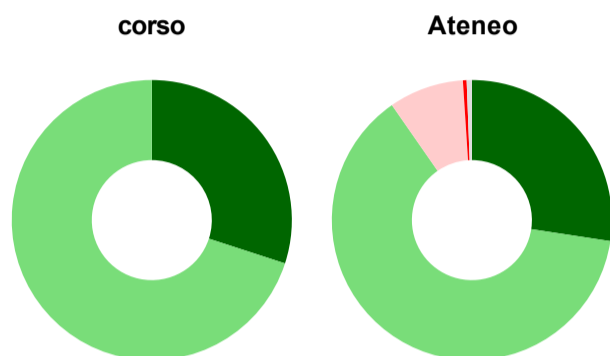
	corso	Ateneo
decisamente sì	40,0%	42,0%
più sì che no	60,0%	42,5%
più no che sì	-	11,9%
decisamente no	-	2,7%
non rispondono	-	0,9%
Totale	100%	100%

Hanno ritenuto l'organizzazione degli esami (appelli, orari, informazioni, prenotazioni, ...) soddisfacente



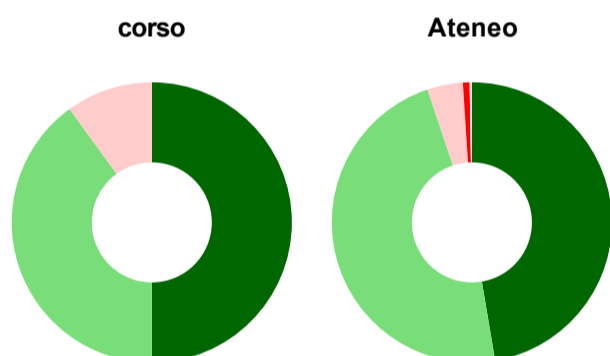
	corso	Ateneo
sempre o quasi sempre	20,0%	44,3%
per più della metà degli esami	50,0%	43,4%
per meno della metà degli esami	30,0%	9,6%
mai o quasi mai	-	1,5%
non rispondono	-	1,2%
Totale	100%	100%

Sono soddisfatti dei rapporti con i docenti in generale



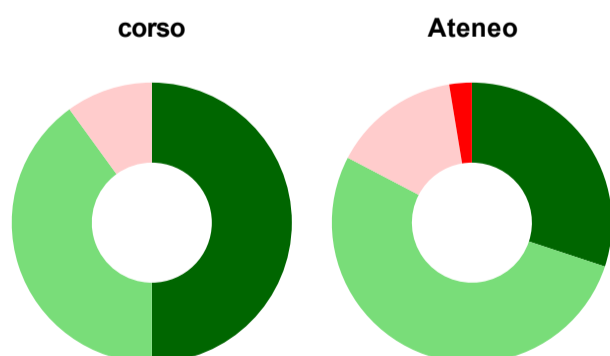
	corso	Ateneo
decisamente sì	30,0%	27,4%
più sì che no	70,0%	62,9%
più no che sì	-	8,6%
decisamente no	-	0,4%
non rispondono	-	0,6%
Totale	100%	100%

Sono complessivamente soddisfatti del corso di laurea



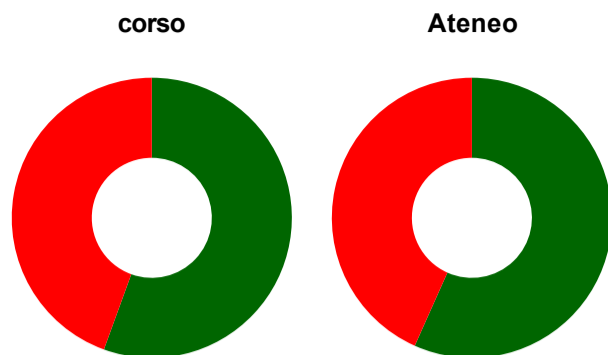
	corso	Ateneo
decisamente sì	50,0%	47,3%
più sì che no	40,0%	47,5%
più no che sì	10,0%	4,1%
decisamente no	-	0,8%
non rispondono	-	0,3%
Totale	100%	100%

Valutazione delle aule



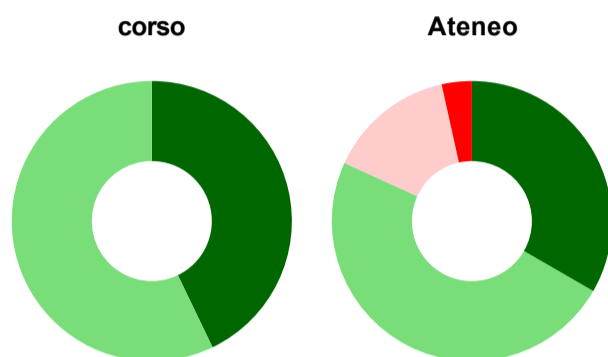
	corso	Ateneo
Hanno utilizzato le aule:	100,0%	98,8%
Valutazione (per 100 fruitori):		
sempre o quasi sempre adeguate	50,0%	30,1%
spesso adeguate	40,0%	52,6%
raramente adeguate	10,0%	14,7%
mai adeguate	-	2,6%
Totale	100%	100%

Valutazione delle postazioni informatiche



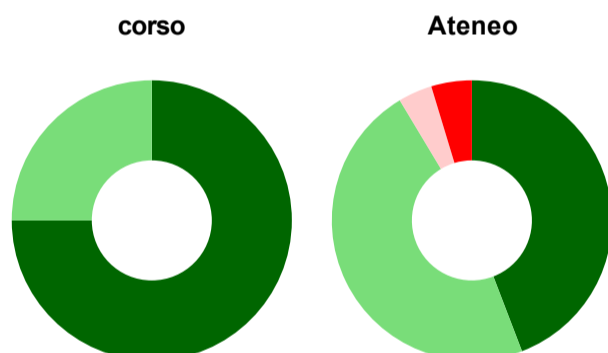
	corso	Ateneo
Hanno utilizzato le postazioni informatiche:	90,0%	67,2%
Valutazione (per 100 fruitori):		
in numero adeguato	55,6%	56,7%
in numero inadeguato	44,4%	43,3%
Totale	100%	100%

Valutazione delle attrezzature per le altre attività didattiche (laboratori, attività pratiche, ...)



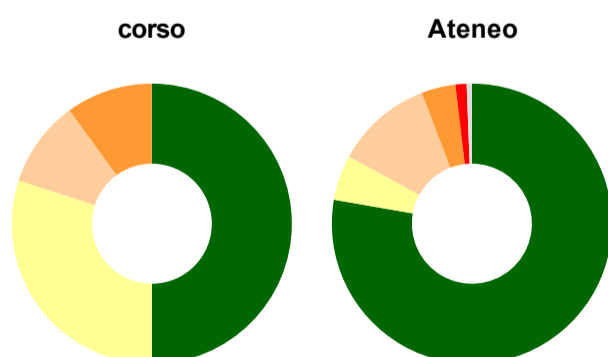
	corso	Ateneo
Hanno utilizzato le attrezzature per le altre attività didattiche (laboratori, attività pratiche, ...):	70,0%	81,4%
Valutazione (per 100 fruitori):		
sempre o quasi sempre adeguate	42,9%	33,3%
spesso adeguate	57,1%	48,5%
raramente adeguate	-	14,7%
mai adeguate	-	3,5%
Totale	100%	100%

Valutazione dei servizi di biblioteca (prestito/consultazione, orari di apertura, ...)



	corso	Ateneo
Hanno utilizzato i servizi di biblioteca (prestito/consultazione, orari di apertura, ...):	80,0%	67,6%
Valutazione (per 100 fruitori):		
decisamente positiva	75,0%	44,2%
abbastanza positiva	25,0%	47,2%
abbastanza negativa	-	3,9%
decisamente negativa	-	4,7%
Totale	100%	100%

Si iscriverebbero di nuovo all'università?



	corso	Ateneo
sì, allo stesso corso dell'Ateneo	50,0%	77,7%
sì, ma ad un altro corso dell'Ateneo	30,0%	5,2%
sì, allo stesso corso, ma in un altro Ateneo	10,0%	11,2%
sì, ma ad un altro corso e in un altro Ateneo	10,0%	3,9%
non si iscriverebbero più all'università	-	1,3%
non rispondono	-	0,6%
Totale	100%	100%

Condizione occupazionale

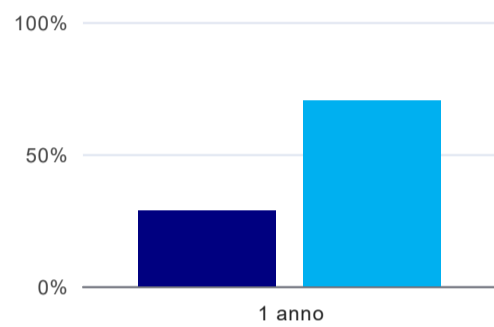
Anno di indagine: **2024**
dati aggiornati ad aprile 2025

Ateneo: **Università Politecnica delle Marche - laurea di primo livello**
Classe: **professioni sanitarie della prevenzione (L/SNT4)**
Corso: **tecniche della prevenzione nell'ambiente e nei luoghi di lavoro (L/SNT4)**

(valori assoluti)	Laureati	Intervistati	Collettivo esaminato ^(b)
Laureati del 2023 a 1 anno:	12	11	7 scheda di dettaglio

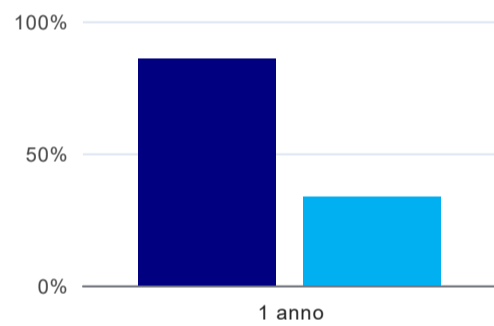
^(b) Per una migliore confrontabilità della documentazione, si riportano i dati relativi ai **solli laureati che non lavoravano al momento della laurea**.

Laureati attualmente iscritti a un corso di laurea di secondo livello⁽¹⁾



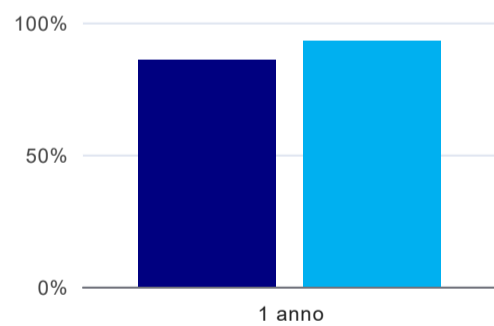
1 anno	
corso	28,6%
Ateneo	70,1%

Tasso di occupazione



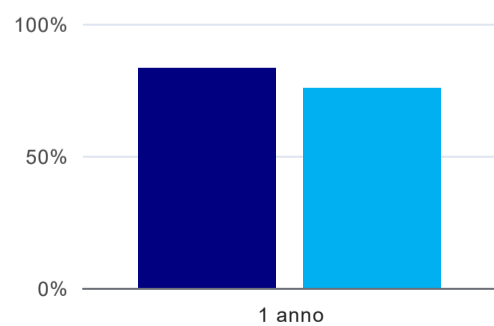
1 anno	
corso	85,7%
Ateneo	33,7%

Quota di occupati (calcolata sulle Forze di lavoro)⁽²⁾



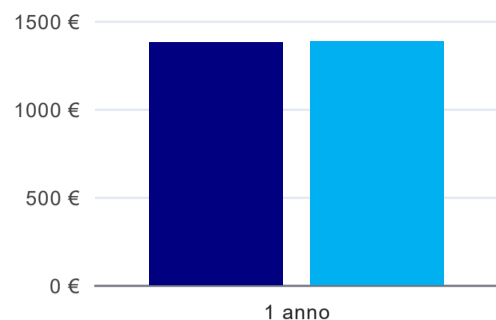
1 anno	
corso	85,7%
Ateneo	92,9%

Occupati che, nel lavoro, utilizzano in misura elevata le competenze acquisite con la laurea⁽³⁾



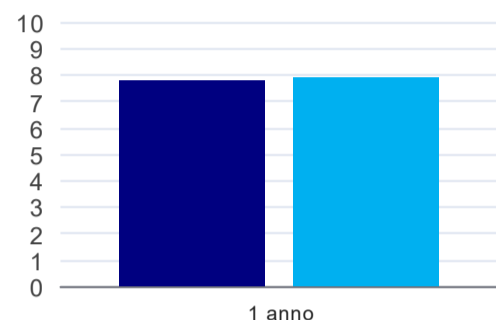
1 anno	
corso	83,3%
Ateneo	75,5%

Retribuzione mensile netta (medie, in euro)⁽³⁾



	1 anno
corso	1.376€
Ateneo	1.382€

Soddisfazione per il lavoro svolto (medie, scala 1-10)⁽³⁾



	1 anno
corso	7,8
Ateneo	7,9

(1) sono considerati anche i laureati iscritti a un corso a ciclo unico, nonché a un corso di secondo livello presso una delle Istituzioni di Alta Formazione Artistica e Musicale.

(2) È calcolata dal rapporto tra gli occupati e le Forze di lavoro. Tale indicatore differisce dal Tasso di occupazione che è invece ottenuto dal rapporto tra gli occupati e il complesso degli intervistati. L'elaborazione è resa disponibile a seguito di specifiche richieste, per permettere il confronto con analoghi indicatori calcolati da fonti dati esterne.

(3) A partire dall'indagine 2022 l'indicatore è calcolato su tutti coloro che dichiarano di svolgere un'attività, anche di formazione, purché retribuita. Per le indagini precedenti, invece, è calcolato sui soli laureati che dichiarano di svolgere un'attività lavorativa retribuita, purché non si tratti di un'attività di formazione post-laurea. È pertanto necessario prestare molta cautela nel confronto dei risultati ottenuti in anni di rilevazione differenti.

Elenco dei corsi aggregati

tecniche della prevenzione nell'ambiente e nei luoghi di lavoro (L/SNT4)

classe di laurea: professioni sanitarie della prevenzione (L/SNT4)
ordinamento D.M. n. 509/1999 - codicione OFF.F 0420106204900001
sedi: ANCONA - attivo dal 2011 al 2019

[scheda SUA](#)

tecniche della prevenzione nell'ambiente e nei luoghi di lavoro (SNT/4)

classe di laurea: professioni sanitarie della prevenzione (SNT/4)
ordinamento D.M. n. 509/1999 - codicione OFF.F 0420104050700003
sedi: ANCONA, FERMO - attivo dal 2006 al 2010

[scheda SUA](#)