

CONSULTAZIONE LAUREATI

DESCRIZIONE DATI AGGREGATI CON PRECEDENTE QUESTIONARIO

Nel mese di febbraio 2024 è stato somministrato un questionario in forma anonima mediante Microsoft Forms ai 18 laureati di novembre 2022 (7), aprile 2023 (5) e novembre 2023 (6) del Corso di Laurea in Tecniche della Prevenzione nell'Ambiente e nei Luoghi di Lavoro, che fa seguito a quello proposto nel dicembre 2022 ai 34 laureati (31 risposte) nel periodo novembre 2019 - aprile 2022, i cui risultati sono pubblicati al link [Risultati questionario su occupazione e soddisfazione dei laureati A.A. 2018/2019 - 2019/2020 - 2020/2021](#)

Prima di procedere alla descrizione di questi ultimi risultati, si ritiene opportuno esporre alcuni dati aggregati.

Da un punto di vista occupazionale risulta che il 93% (40 laureati su 43) ha ottenuto un impiego come Tecnico della Prevenzione (Figura 1). Di essi il 67,5% (27) entro 6 mesi dalla laurea, il 27,5% (11) entro un anno e il 5% (2) entro due anni (Figura 2).

Figura 1 - Ha ottenuto un impiego attinente al CdL? (laureati tra nov. 2018 e apr. 2023)

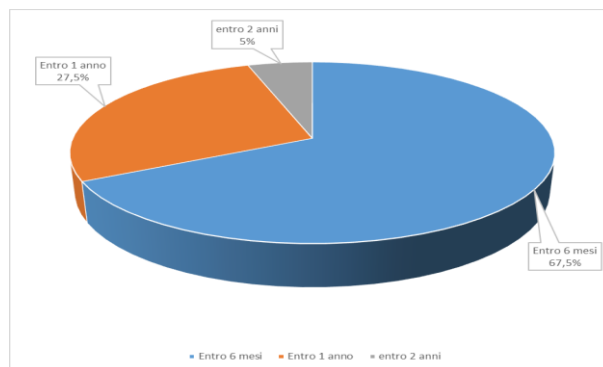
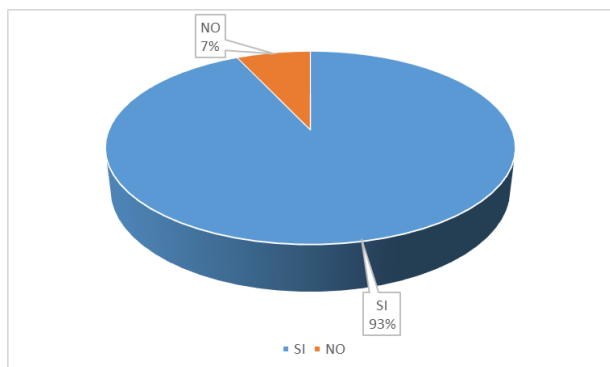


Figura 2 - Dopo quanto tempo dalla laurea ha ottenuto il primo impiego lavorativo attinente al CdL? (laureati tra nov. 2018 e apr. 2023)

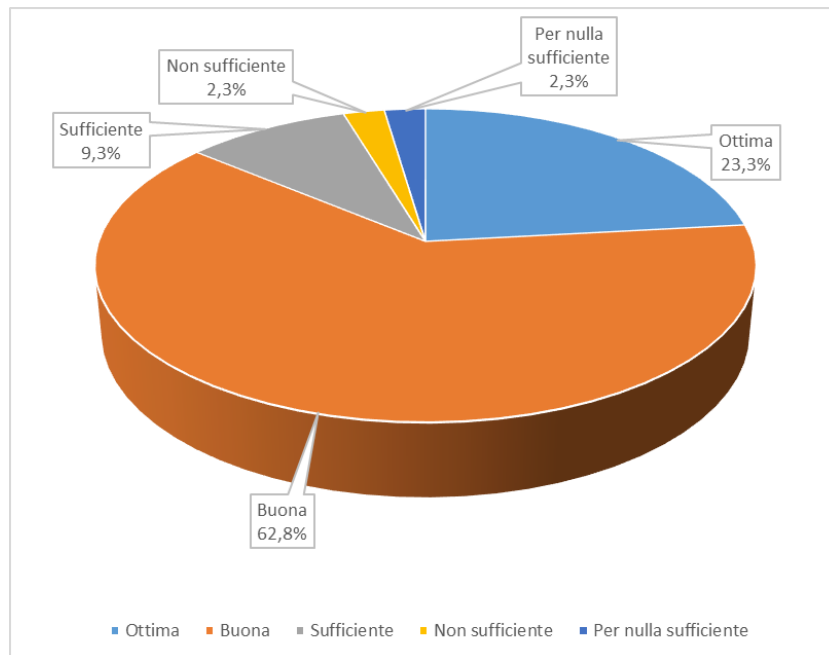
Considerando anche l'eventuale prosecuzione negli studi, nella coorte considerata (nov. 2018 – apr. 2023) il 95% (41) ha ottenuto un impiego e/o prosegue negli studi attinenti alla Professione.

Come aspetto metodologico si precisa che in questa prima sezione, lo stato dei 6 laureati del novembre 2023 è stato scorporato, tenuto conto del breve tempo intercorso tra il conseguimento del titolo e la rilevazione, mentre verrà preso in considerazione nella sezione successiva.



Relativamente alla **preparazione complessiva** il 95% ha espresso un giudizio positivo: il 62,8% (27) risponde "Buona", il 23,3% "Ottima", il 9,3% (4) "Sufficiente" e rispettivamente il 2,3% "Non sufficiente" (1) e "Per nulla sufficiente" (1). (Figura 3)

Figura 3 - Quanto ritiene che la preparazione complessiva erogata dal CdL sia stata adeguata ai fini dell'ingresso nel mondo del lavoro? (laureati tra nov. 2018 – apr. 2023)

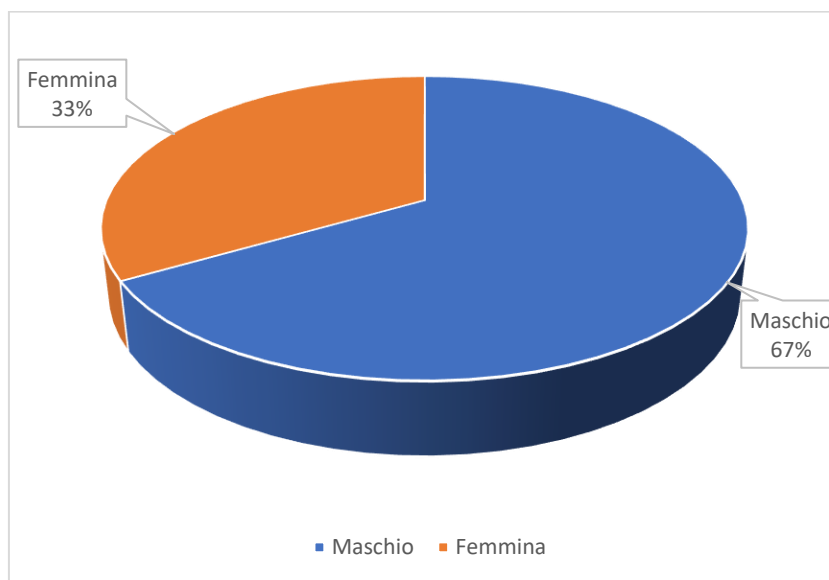


RILEVAZIONE 2024

Il questionario somministrato in forma anonima nel mese di febbraio 2024, è composto da 11 domande, ha principalmente il fine di conoscere il livello di occupazione, quanto si ritengono soddisfatti/e del Corso di Laurea, la loro valutazione sulla formazione ricevuta ai fini dell'ingresso nel mondo del lavoro e l'eventuale prosecuzione negli studi.

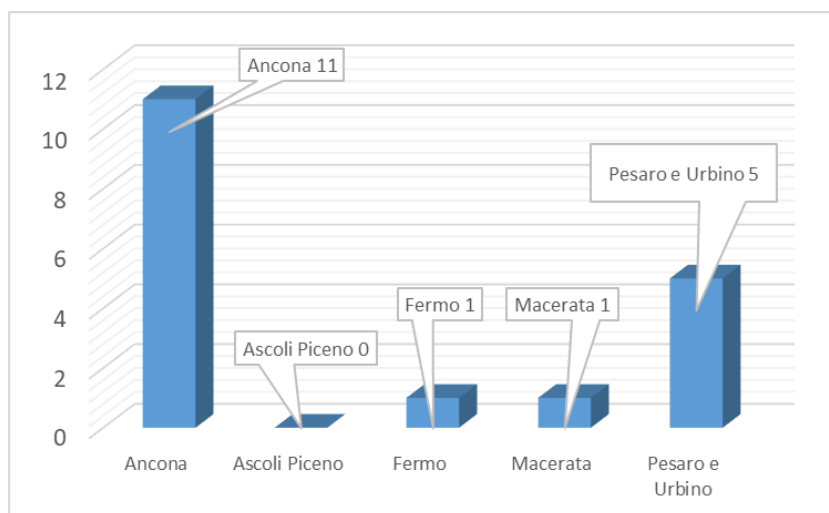
La prima parte del questionario è composta da domande a carattere informativo, relativo al genere ed alla Provincia di residenza; hanno risposto tutti i 18 laureati (12 maschi e 6 femmine). (Figura 4)

Figura 4 – Genere (laureati tra nov. 2022 e nov. 2023)



Il 61% degli intervistati ha la residenza nella Provincia di Ancona (11), il 28% in quella di Pesaro e Urbino (5) e il 6% a Fermo (1) e un 6% a Macerata (1). (Figura 5)

Figura 5 - Provincia di residenza (laureati tra nov. 2022 e nov. 2023)



OCCUPAZIONE e PROSECUZIONE NEGLI STUDI

Nel questionario sono state inserite alcune domande al fine di conoscere il livello di occupazione professionale, gli ambiti dei vari impieghi, le tempistiche di assunzione rispetto al conseguimento del titolo e la prosecuzione negli studi.

Il 94,4% (17) dei laureati tra nov. 2022 e nov. 2023¹ è occupato professionalmente e/o prosegue negli studi: l'83,3% lavora (15, di cui un laureato frequenta un master), l'11,1% (2) non lavora ma frequenta un corso di Laurea Magistrale ed un laureato del nov. 2023, pari al 5,6%, ancora non lavora e non studia (Figura 6).

Figura 6 - Ha ottenuto un impegno attinente al CdL o sta conseguendo un titolo attinente al CdL? (laureati tra nov. 2022 e nov. 2023)

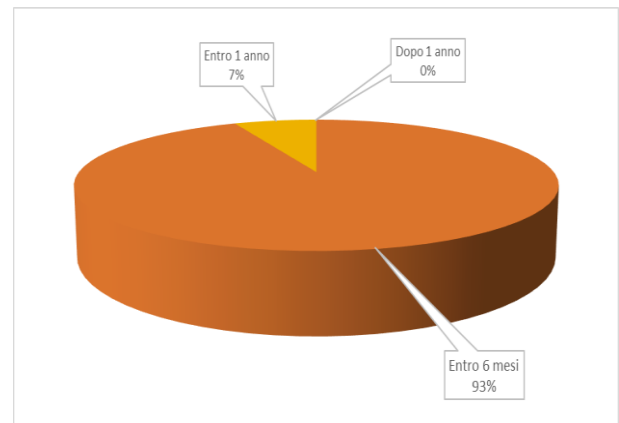
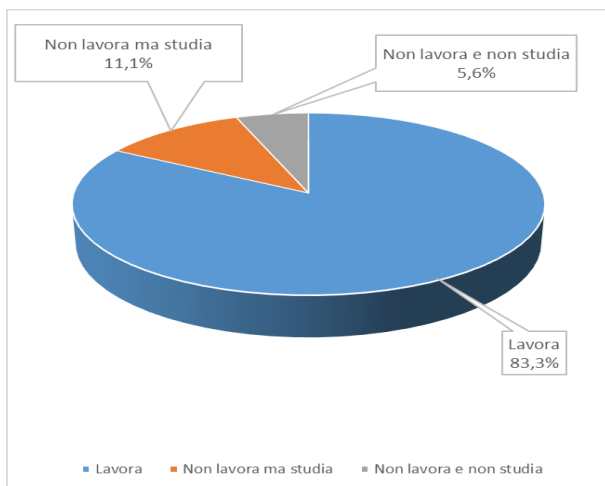
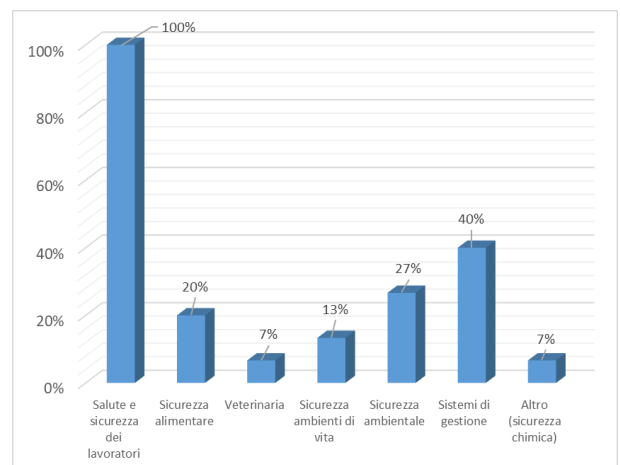


Figura 7 - Dopo quanto tempo dalla laurea ha ottenuto il primo impiego lavorativo attinente al CdL? (laureati tra nov. 2022 e nov. 2023)

L'occupazione di chi ha ottenuto lavoro (15) si è concretizzata entro 6 mesi dalla laurea per il 93% (14) ed entro un anno per il 7% (1) (Figura 7)

Rimanendo in merito all'occupazione, è stato chiesto l'ambito del proprio impiego; tale domanda prevedeva la possibilità di indicare più risposte. "Salute e sicurezza dei lavoratori" è stata selezionata dal 100% (15 volte); "Sistemi di gestione" dal 40% (6); "Sicurezza ambientale" (27% con 4 scelte); "Sicurezza alimentare" dal 20% (3); "Sicurezza ambienti di vita" dal 13% (2) ed infine con una scelta, pari al 7%, nell'ambito della "Veterinaria" così come alla voce "Altro"² (Figura 8)

Figura 8 - Qual è l'ambito del suo impiego? (laureati tra nov. 2022 e nov. 2023, con più opzioni di risposta)



¹ Il dato è del 100% per i laureati tra nov. 2022 e apr. 2023

² L'intervistato ha indicato: Sicurezza chimica

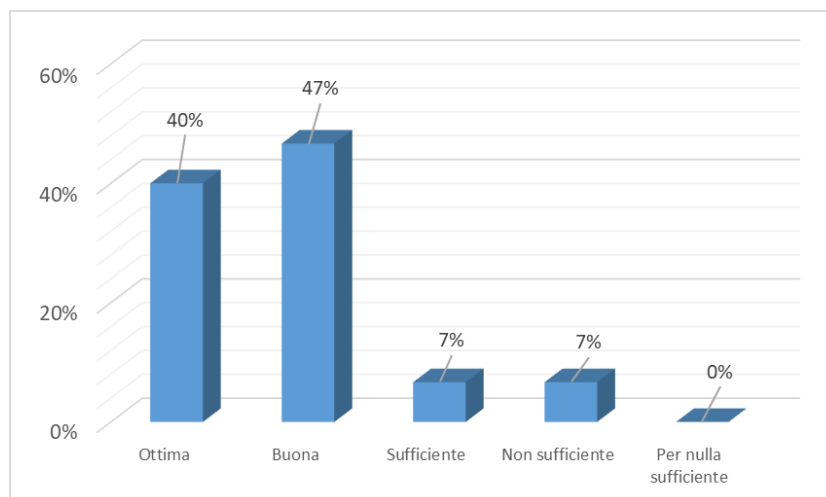


SODDISFAZIONE

Relativamente alla sezione della soddisfazione, la domanda *“Quanto ritiene che la preparazione complessiva erogata dal CdL sia stata adeguata ai fini dell'ingresso nel mondo del lavoro?”*, il 93% di chi ha una occupazione professionale ritiene di aver ricevuto una adeguata preparazione. Nello specifico: *“Buona”* 47% (7 risposte), *“Ottima”* 40% (6 risposte), *“Sufficiente”* 7% (1 risposta). Solo 1 risposta, pari al 7% è stata *“Non sufficiente”* e nessuna selezione ha avuto la risposta *“Per nulla sufficiente”*. (Figura 9)

Le risposte *“Sufficiente”*, *“Non sufficiente”* e *“Per nulla sufficiente”* prevedevano la possibilità di esprimere le motivazioni di una eventuale insoddisfazione; il laureato che ha optato per *“Sufficiente”* ha indicato come ragione *“Il mondo del lavoro differisce dal mondo universitario”* mentre chi ha espresso il giudizio *“Non sufficiente”* lo ha fatto perché *“Avrei inserito più esercitazioni pratiche. Ciò che ho trovato al lavoro è profondamente diverso da quanto studiato. Il corso è troppo incentrato sul settore pubblico”*.

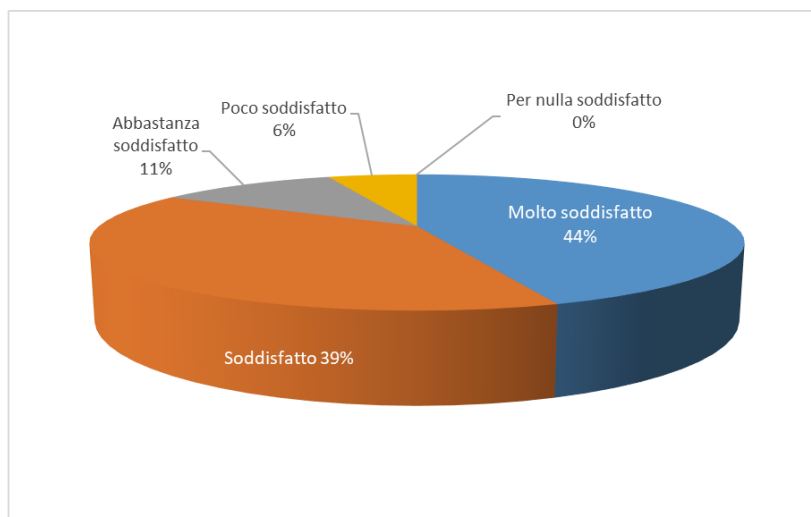
Figura 9 - Quanto ritiene che la preparazione complessiva erogata dal CdL sia stata adeguata ai fini dell'ingresso nel mondo del lavoro? (laureati tra nov. 2022 e nov. 2023)



Alla domanda *“Quanto si reputa complessivamente soddisfatto del Corso di Laurea?”*, rivolta a tutti i laureati, indipendentemente dallo stato occupazionale, il 94% si ritiene soddisfatto. Nello specifico il 44% ha indicato di essere *“Molto soddisfatto”* (8), il 39% *“Soddisfatto”* (7), l'11% *“Abbastanza soddisfatto”* (2) ed il 6% *“Poco soddisfatto”* (1), nessuno *“Per nulla soddisfatto”*. (Figura 10)

Anche per questa domanda, nel caso di risposte *“Poco soddisfatto”* e *“Per nulla soddisfatto”*, era prevista la possibilità di indicarne la motivazione. Chi si è espresso dicendo di essere *“Poco soddisfatto”* ha indicato la seguente ragione: *“L'esperienza è stata complessivamente piacevole, ma riguardo alla formazione troppa teoria e pochi strumenti pratici da mettere in campo”*.

Figura 10 - Quanto si reputa complessivamente soddisfatto del Corso di Laurea? (laureati tra nov. 2022 e nov. 2023)



Ancona, 14 febbraio 2024