



RISULTATI QUESTIONARIO

INTRODUZIONE

Nel mese di dicembre 2022 è stato redatto un questionario somministrato in forma anonima mediante Microsoft Forms ai 34 laureati (nel periodo novembre 2019 - aprile 2022) del Corso di Laurea in Tecniche della Prevenzione nell'Ambiente e nei Luoghi di Lavoro.

Il questionario, composto da 13 domande, ha il fine di conoscere principalmente il livello di occupazione e la relativa soddisfazione dei laureati, la loro valutazione sulla formazione ricevuta dal Corso di Laurea ai fini dell'ingresso nel mondo del lavoro e l'eventuale prosecuzione negli studi.

La prima parte del questionario è composta da domande a carattere informativo relativo al genere ed alla Provincia di residenza dei laureati.

Hanno risposto al questionario 31 laureati (58% maschi e 42% femmine). (Figura 1)

La maggior parte degli intervistati ha la residenza nella Provincia di Ancona 42%, il 23% risiede in altre Regioni, segue la Provincia di Fermo con il 13%, la Provincia di Pesaro e Urbino con il 10% ed infine quelle di Ascoli Piceno e Macerata con entrambe il 6%. (Figura 2)

Figura 1

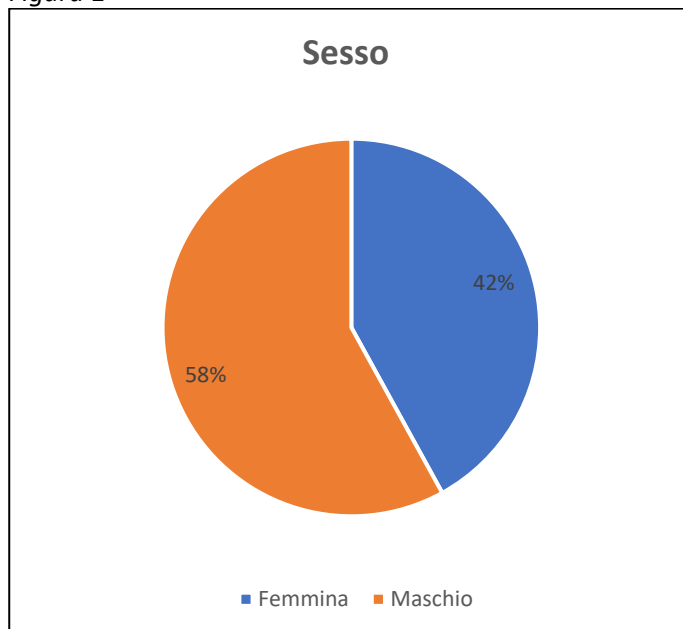
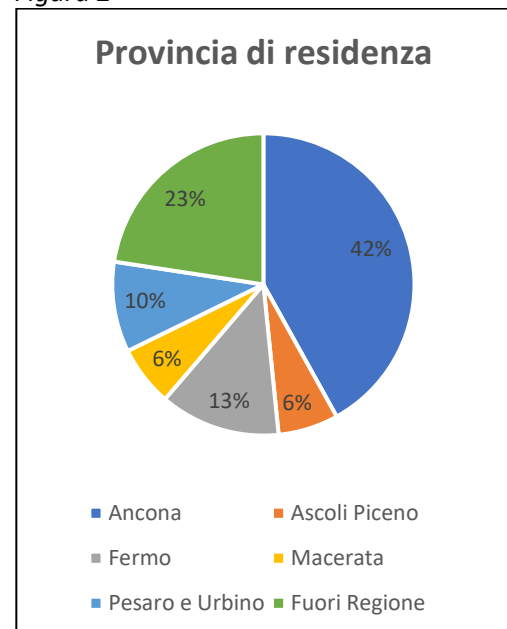


Figura 2



OCCUPAZIONE

Nel questionario sono state inserite alcune domande al fine di conoscere il livello di occupazione dei laureati ed all'acquisizione di informazioni sui vari impieghi.

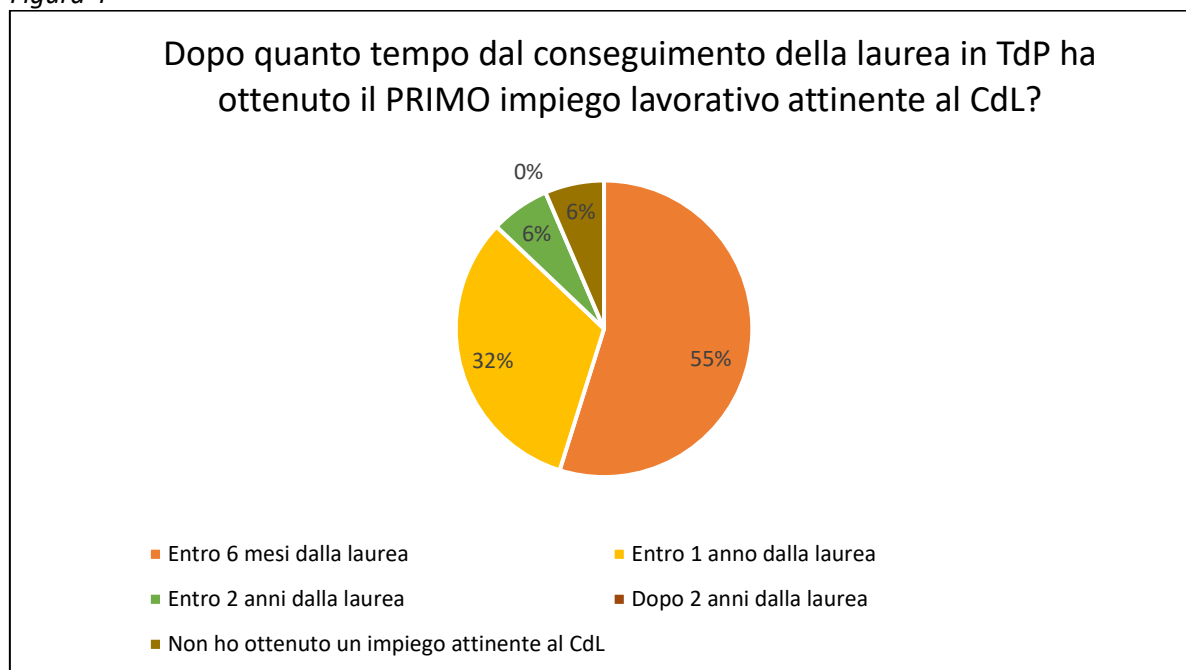
Il **97%** degli intervistati che ha risposto al questionario ha una occupazione (Figura 3), di questi il 6 % (2 laureati) lavora ma non ha un impiego attinente al CdL in quanto riferisce di lavorare in un altro ambito. (Figura 4)

Alla domanda "Dopo quanto tempo dal conseguimento della laurea in Tecniche della Prevenzione ha ottenuto il primo impiego lavorativo attinente al CdL", il 55% riferisce di averlo ottenuto entro 6 mesi, il 32% entro 1 anno, il 6% entro 2 anni e nessuno dopo 2 anni dalla laurea. (Figura 4)

Figura 3

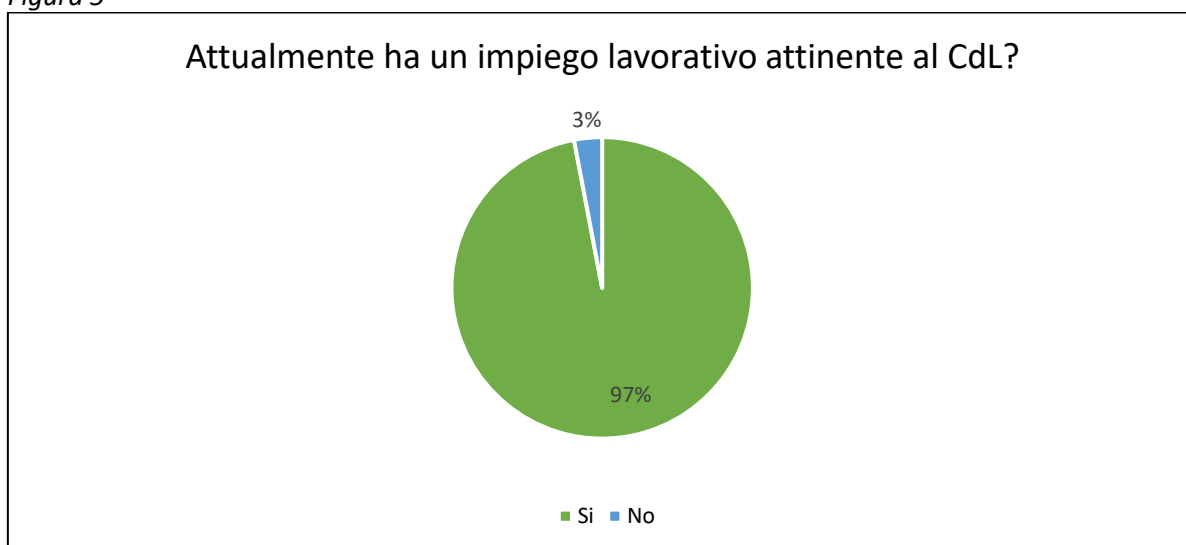


Figura 4



Relativamente alla domanda precedente, dei 29 laureati che hanno un impiego nell'ambito professionale, il 97% riferisce che attualmente ha un lavoro attinente al CdL e solo il 3% (1 laureato) no. (Figura 5)

Figura 5





I laureati che attualmente hanno un impiego attinente al CdL (97%) riferiscono di lavorare per il 29% nel "Settore pubblico", il 61% in quello "privato come dipendente" e l'11% in quello "privato come libero professionista". (Figura 6)

Il 79% ha la sede del proprio impiego all'interno della Regione Marche (il 32% nella Provincia di Ancona, il 21% in quella di Macerata, l'11% sia in quella di Fermo che di Pesaro e Urbino e il 4% nella Provincia di Ascoli Piceno). Il 21% dichiara di lavorare fuori Regioni: Alessandria, Avellino, Mantova, Modena, Pescara e San Marino. (Figura 7)

È stato chiesto anche l'ambito del proprio impiego; tale domanda prevedeva la possibilità per il laureato di scegliere più risposte. "Salute e sicurezza dei lavoratori" è stata selezionata 20 volte, "Sicurezza ambientale" (8), "Sicurezza alimentare" (7), "Sistemi di gestione" (7), "Veterinaria" (3) e "Sicurezza ambienti di vita" (3). È stata scelta la risposta "Altro" 1 volta, specificando "Salute sicurezza ambiente - ASPP". (Figura 8)

Figura 6

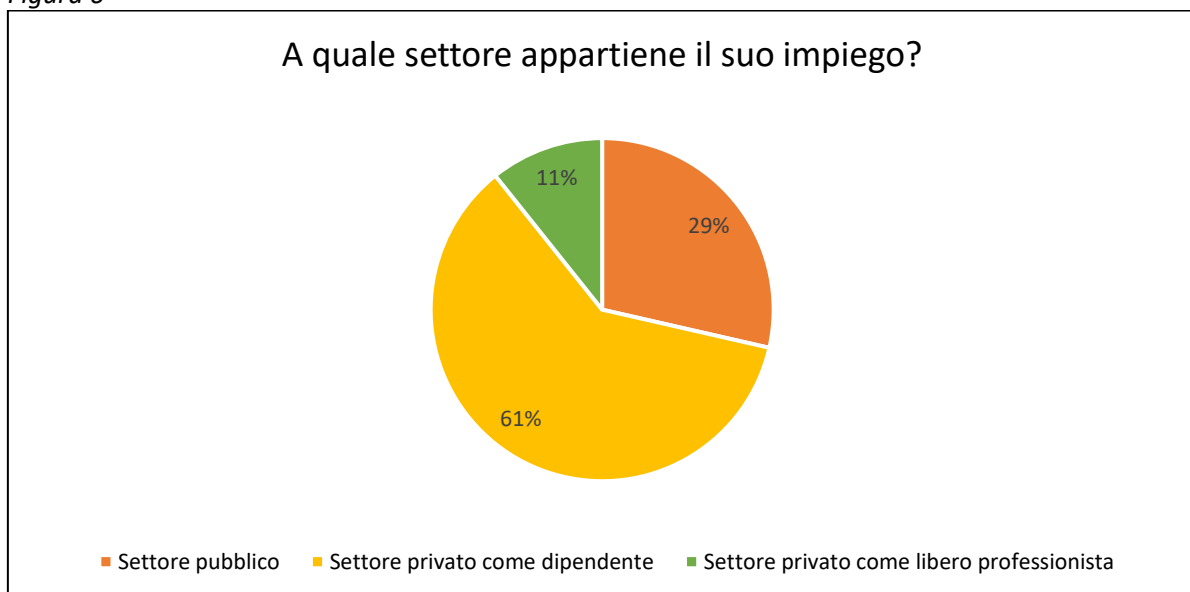


Figura 7

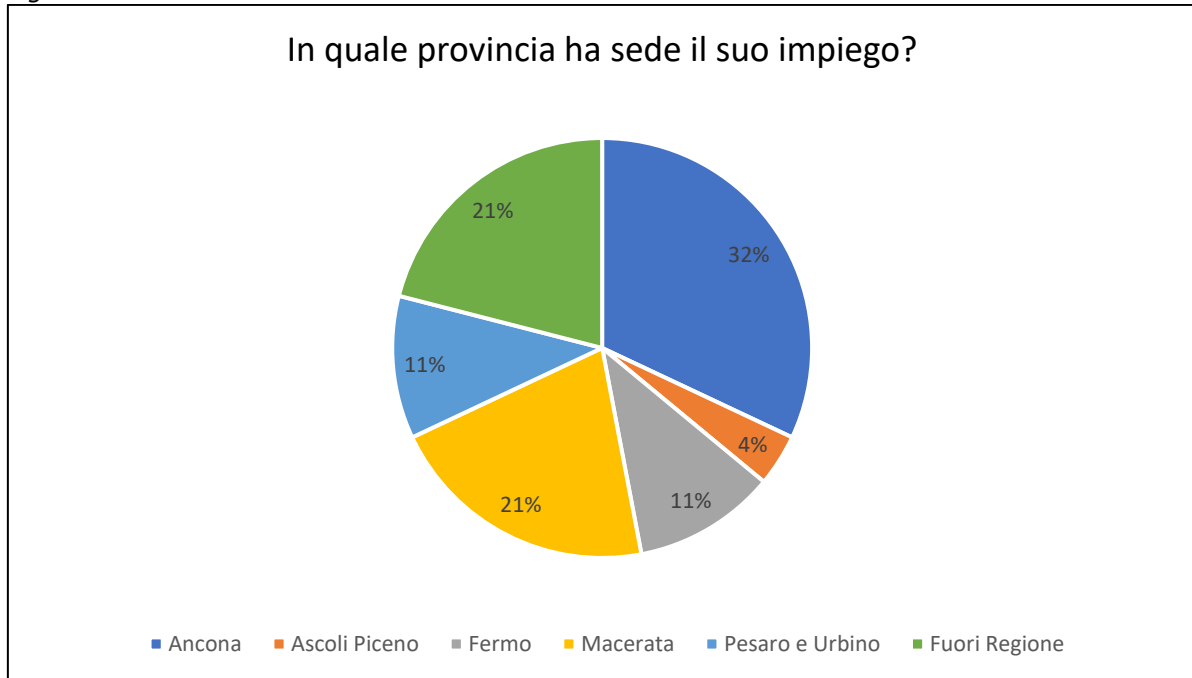
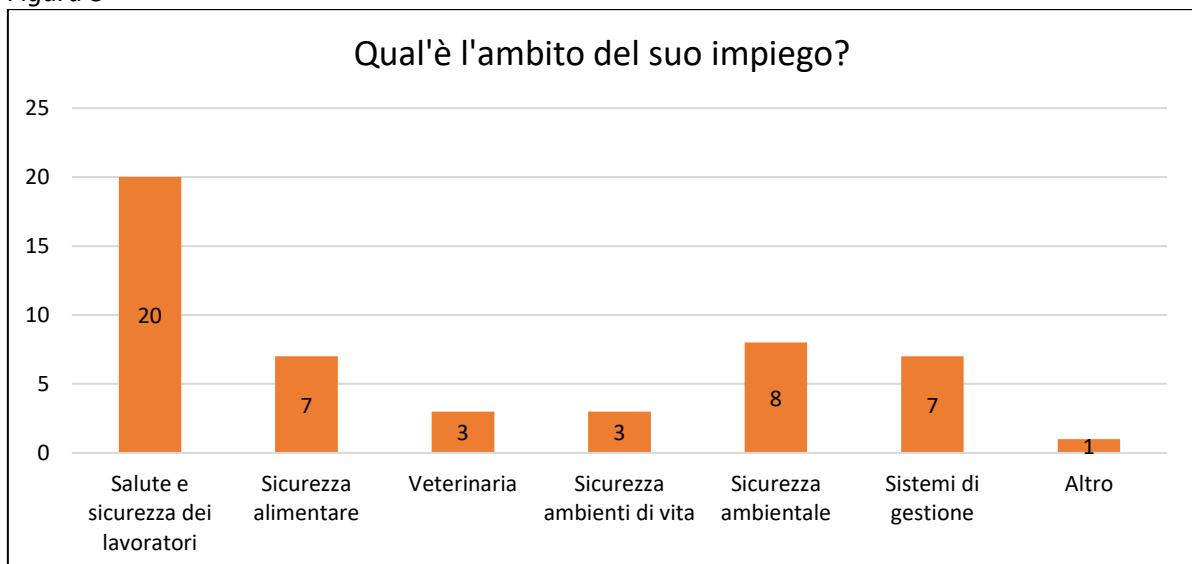


Figura 8



SODDISFAZIONE

Questa sezione relativa alla soddisfazione è composta da 2 domande finalizzate a conoscere il grado di soddisfazione dei laureati relativamente al lavoro svolto ed alla preparazione ricevuta nel percorso di studi del CdL. Sono stati inoltre richiesti eventuali suggerimenti utili al miglioramento del CdL ai fini dell'inserimento nel mondo del lavoro.

Alla prima domanda, l'82% dei laureati che svolge la professione esprime soddisfazione per il proprio lavoro (il 32% si reputa "Molto soddisfatto" ed il 50% "Soddisfatto"). A seguire, il 14% riferisce di essere "Abbastanza soddisfatto", il 4% (1 persona) "Poco soddisfatto" e nessuno ha scelto la risposta "Per nulla soddisfatto". (Figura 9)

I laureati hanno risposto alla seconda domanda relativamente alla preparazione ricevuta, indicando "Ottima" per un 29%, "Buona" 57%, "Sufficiente" 11%, 1 laureato pari al 4%, ha indicato "Per nulla sufficiente" e nessuno ha scelto la risposta "Non sufficiente". (Figura 10)

In merito ai suggerimenti per migliorare l'erogazione del CdL ai fini di un miglior ingresso nel mondo del lavoro, i principali suggerimenti possono essere raggruppati nei seguenti ambiti:

- "Attivare corsi di tipo tecnico (lezioni Autocad e simili)",
- "Più insegnamenti specifici per la figura del TdP, anziché numerosi insegnamenti di carattere medico (poco utili ai fini pratici del lavoro)",
- "Preparare maggiormente lo studente alla professione di Tecnico della Prevenzione nel mondo del privato, trattando di più il ruolo del TdP all'interno del SPPA"

Figura 9

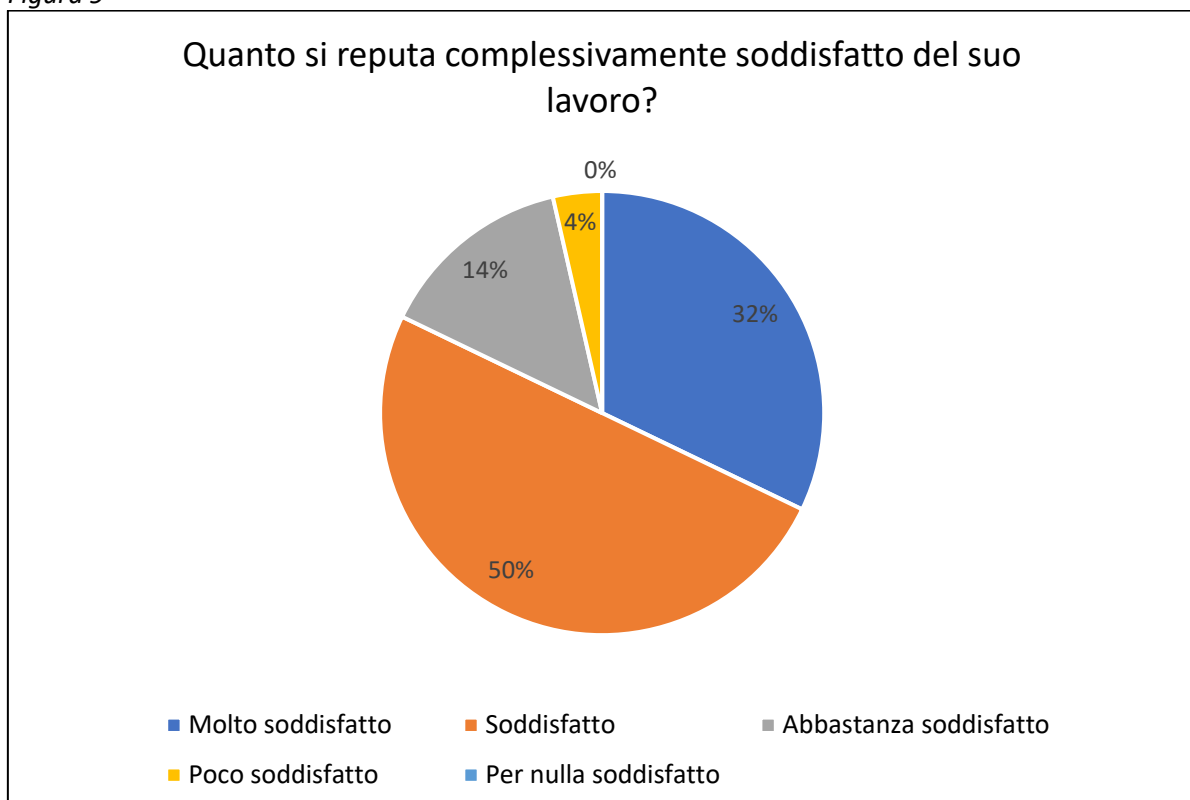
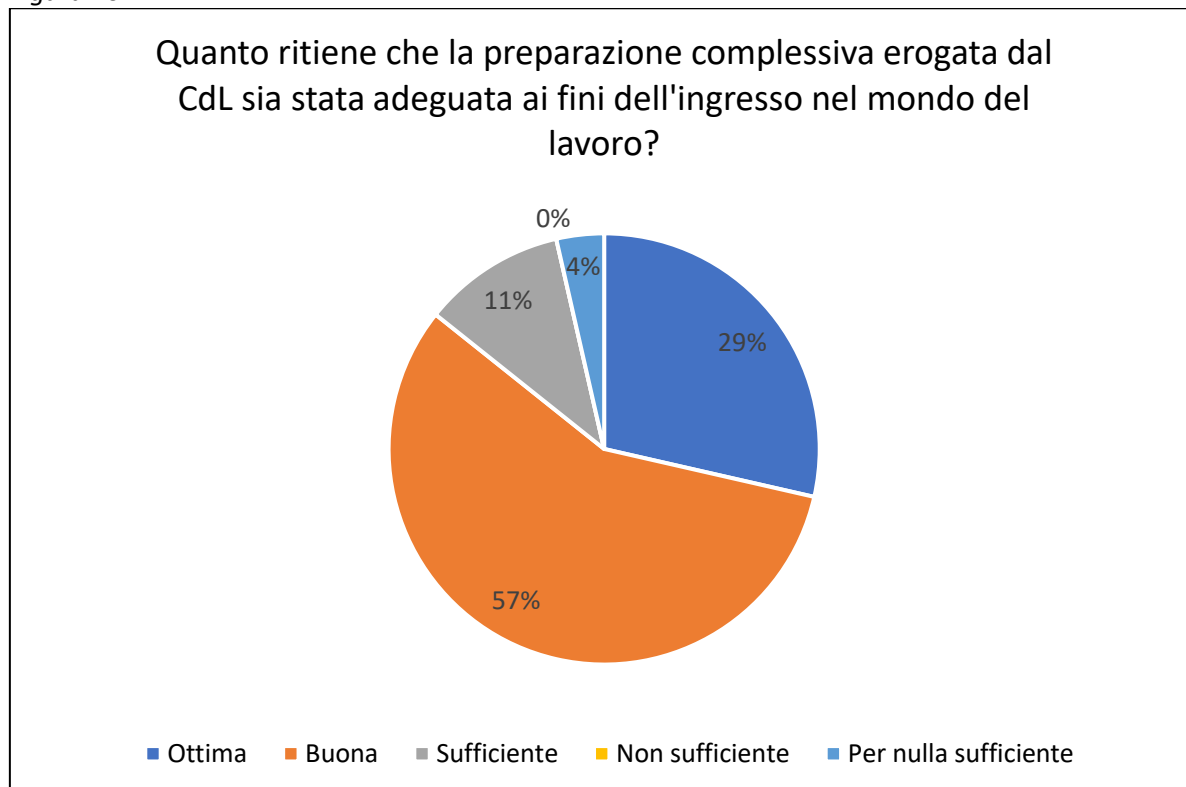


Figura 10



PROSECUZIONE PERCORSO DI STUDIO

In questa sezione è stato chiesto ai laureati se a seguito del conseguimento della laurea triennale hanno conseguito o se stanno conseguendo altri titoli, questa domanda prevedeva la possibilità di scegliere più risposte. "Laurea Magistrale" è stata selezionata 6 volte, "Master Universitario" 6 e "Nessun corso" 17. È stata scelta la risposta "Altro" 3 volte, specificando "Attestato in materia di formazione", "Corso per formatori, Corso di specializzazione per tecnico valutatore rischio biomeccanico" e "CSP/CSE, Auditor 9001, 14001, 45001". (Figura 11)

Figura 3

